

BẢNG CÂN ĐỐI KẾ TOÁN HỢP NHẤT GIỮA NIÊN ĐỘ

Tại ngày 30 tháng 6 năm 2017


TÀI SẢN	Mã số	Thuyết minh	Đơn vị: VND	
			30/6/2017	31/12/2016
A. TÀI SẢN NGẮN HẠN	100		14.988.774.376.816	14.126.313.759.061
I. Tiền và các khoản tương đương tiền	110	4	1.585.764.578.683	706.885.123.558
1. Tiền	111		1.113.764.578.683	210.885.123.558
2. Các khoản tương đương tiền	112		472.000.000.000	496.000.000.000
II. Đầu tư tài chính ngắn hạn	120	5	6.186.850.477.592	6.290.261.700.621
1. Chứng khoán kinh doanh	121		711.509.286.663	227.513.580.247
2. Dự phòng giảm giá chứng khoán kinh doanh	122		(23.346.009.071)	(22.203.514.257)
3. Đầu tư nắm giữ đến ngày đáo hạn	123		5.498.687.200.000	6.084.951.634.631
III. Các khoản phải thu ngắn hạn	130		6.923.233.370.591	6.857.861.819.169
1. Phải thu ngắn hạn của khách hàng	131	6	6.729.084.861.426	6.228.327.995.927
2. Trả trước cho người bán ngắn hạn	132		217.292.418.445	245.059.667.626
3. Phải thu ngắn hạn khác	136	7	287.741.305.407	693.388.502.471
4. Dự phòng phải thu ngắn hạn khó đòi	137	8	(310.885.214.687)	(308.914.346.855)
IV. Hàng tồn kho	140		10.377.843.543	8.218.238.815
1. Hàng tồn kho	141		10.377.843.543	8.218.238.815
V. Tài sản ngắn hạn khác	150		282.548.106.407	263.086.876.898
1. Chi phí trả trước ngắn hạn	151	12	208.016.129.511	175.093.071.207
2. Thuế giá trị gia tăng được khấu trừ	152		74.282.057.204	70.902.129.452
3. Thuế và các khoản khác phải thu Nhà nước	153	15	249.919.692	17.091.676.239
B. TÀI SẢN DÀI HẠN	200		4.372.447.030.229	2.516.247.016.894
I. Các khoản phải thu dài hạn	210		23.474.366.774	23.074.229.514
1. Phải thu dài hạn khác	216	7	23.474.366.774	23.074.229.514
II. Tài sản cố định	220		288.468.895.622	301.785.328.644
1. Tài sản cố định hữu hình	221	9	202.903.886.955	212.532.063.227
Nguyên giá	222		362.826.638.304	357.573.851.065
Giá trị hao mòn lũy kế	223		(159.922.751.349)	(145.041.787.838)
2. Tài sản cố định vô hình	227	10	85.565.008.667	89.253.265.417
Nguyên giá	228		176.570.008.500	167.633.613.500
Giá trị hao mòn lũy kế	229		(91.004.999.833)	(78.380.348.083)
III. Bất động sản đầu tư	230	11	1.516.534.780.401	1.846.052.743.414
Nguyên giá	231		1.620.880.414.166	1.933.423.583.575
Giá trị hao mòn lũy kế	232		(104.345.633.765)	(87.370.840.161)
IV. Tài sản dở dang dài hạn	240		1.582.072.092.784	3.478.803.526
1. Chi phí sản xuất, kinh doanh dở dang dài hạn	241	13	1.579.469.128.419	907.634.717
2. Chi phí xây dựng cơ bản dở dang	242		2.602.964.365	2.571.168.809
V. Đầu tư tài chính dài hạn	250	5	918.918.640.185	302.031.465.624
1. Đầu tư góp vốn vào đơn vị khác	253		450.261.166.373	455.301.399.865
2. Dự phòng đầu tư tài chính dài hạn	254		(328.342.526.188)	(313.269.934.241)
3. Đầu tư nắm giữ đến ngày đáo hạn	255		797.000.000.000	160.000.000.000
VI. Tài sản dài hạn khác	260		42.978.254.463	39.824.446.172
1. Chi phí trả trước dài hạn	261	12	24.143.063.697	20.989.255.406
2. Tài sản thuế thu nhập doanh nghiệp hoãn lại	262		18.835.190.766	18.835.190.766
TỔNG CỘNG TÀI SẢN (270=100+200)	270		19.361.221.407.045	16.642.560.775.955


Các thuyết minh kèm theo là một bộ phận hợp thành của báo cáo tài chính hợp nhất giữa niên độ này

BẢNG CÂN ĐỐI KẾ TOÁN HỢP NHẤT GIỮA NIÊN ĐỘ (Tiếp theo)

Tại ngày 30 tháng 6 năm 2017

NGUỒN VỐN	Mã số	Thuyết minh	Đơn vị: VND	
			30/6/2017	31/12/2016
C. NỢ PHẢI TRẢ	300		12.347.156.391.885	9.821.118.850.467
I. Nợ ngắn hạn	310		11.608.353.539.400	9.712.408.608.443
1. Phải trả người bán ngắn hạn	311	14	1.989.313.316.135	1.761.423.619.445
2. Người mua trả tiền trước ngắn hạn	312		392.270.177.355	363.983.345.094
3. Thuế và các khoản phải nộp Nhà nước	313	15	88.378.538.632	119.949.475.893
4. Phải trả người lao động	314		154.739.633.654	109.669.277.404
5. Chi phí phải trả ngắn hạn	315		9.888.204.638	2.792.061.302
6. Doanh thu chưa thực hiện ngắn hạn	318		44.117.433.223	37.939.911.890
7. Phải trả ngắn hạn khác	319		63.953.878.150	49.474.872.149
8. Vay và nợ thuê tài chính ngắn hạn	320	17	739.870.375.980	-
9. Dự phòng phải trả ngắn hạn	321	16	8.047.700.466.464	7.235.052.600.876
10. Quỹ khen thưởng, phúc lợi	322		78.121.515.169	32.123.444.390
II. Nợ dài hạn	330		738.802.852.485	108.710.242.024
1. Doanh thu chưa thực hiện dài hạn	336		80.507.004.228	84.592.560.483
2. Phải trả dài hạn khác	337		32.735.145.647	21.846.807.001
3. Vay và nợ thuê tài chính dài hạn	338	17	623.174.903.972	-
4. Dự phòng phải trả dài hạn	342	16	2.385.798.638	2.270.874.540
D. VỐN CHỦ SỞ HỮU	400		7.014.065.015.160	6.821.441.925.488
I. Vốn chủ sở hữu	410	18	7.014.065.015.160	6.821.441.925.488
1. Vốn góp của chủ sở hữu	411		2.342.418.670.000	2.342.418.670.000
- Cổ phiếu phổ thông có quyền biểu quyết	411a		2.342.418.670.000	2.342.418.670.000
2. Thặng dư vốn cổ phần	412		3.323.062.514.020	3.323.062.514.020
3. Cổ phiếu quỹ	415		(212.883.100.975)	(212.883.100.975)
4. Quỹ đầu tư phát triển	418		179.211.820.775	179.211.820.775
5. Quỹ khác thuộc vốn chủ sở hữu	420		141.533.681.954	130.673.311.056
6. Lợi nhuận sau thuế chưa phân phối	421		1.012.359.472.584	829.318.903.385
- Lợi nhuận sau thuế chưa phân phối lũy kể đến cuối năm trước	421a		776.387.698.434	298.164.274.256
- Lợi nhuận sau thuế chưa phân phối kỳ này	421b		235.971.774.150	531.154.629.129
7. Lợi ích cổ đông không kiểm soát	429		228.361.956.802	229.639.807.227
TỔNG CỘNG NGUỒN VỐN (440=300+400)	440		19.361.221.407.045	16.642.560.775.955


Đoàn Hồng Thủy
Người lập biểu
Ngày 31 tháng 7 năm 2017


Trần Duy Cường
Kế toán trưởng


Bùi Văn Thuận
Tổng Giám đốc




Các thuyết minh kèm theo là một bộ phận hợp thành của báo cáo tài chính hợp nhất giữa niên độ này


BÁO CÁO KẾT QUẢ HOẠT ĐỘNG KINH DOANH HỢP NHẤT GIỮA NIÊN ĐỘ


Cho Quý 2 năm 2017 và kỳ hoạt động từ ngày 01 tháng 01 năm 2017 đến ngày 30 tháng 6 năm 2017

Đơn vị: VND

CHỈ TIÊU	Mã số	Thuyết minh	Quý 2 năm 2017		Quý 2 năm 2016		Từ ngày 01/01/2017	Từ ngày 01/01/2016
			Quý 2 năm 2017	Quý 2 năm 2016	Từ ngày 01/01/2017	Từ ngày 01/01/2016		
1. Doanh thu bán hàng và cung cấp dịch vụ	01	21	2.312.569.362.535	2.059.169.236.017	4.368.816.403.797	4.348.428.885.183		
2. Các khoản giảm trừ doanh thu	02	22	1.142.450.203.118	844.598.429.982	2.040.603.299.436	1.923.662.615.889		
3. Doanh thu thuần về bán hàng và cung cấp dịch vụ (10 = 01-02)	10		1.170.119.159.417	1.214.570.806.035	2.328.213.104.361	2.424.766.269.294		
4. Giá vốn hàng bán và dịch vụ cung cấp	11	23	1.026.698.827.790	1.011.218.477.711	2.013.399.522.825	2.035.549.091.873		
5. Lợi nhuận gộp về bán hàng và cung cấp dịch vụ (20 = 10 - 11)	20		143.420.331.627	203.352.328.324	314.813.581.536	389.217.177.421		
6. Doanh thu hoạt động tài chính	21	26	185.634.166.178	130.915.860.828	316.914.165.719	252.707.959.335		
7. Chi phí tài chính	22	27	21.849.440.235	154.768.805.165	75.458.721.899	205.027.303.880		
- Trong đó: Chi phí lãi vay	23		3.571.222.223	3.461.208.333	4.625.277.778	9.113.208.333		
8. Phần (lỗ) trong công ty liên kết	24		-	(316.267.029)	-	(993.375.620)		
9. Chi phí quản lý doanh nghiệp	26	24	119.525.235.968	105.680.047.240	236.074.370.616	242.135.193.525		
10. Lợi nhuận thuần từ hoạt động kinh doanh {30 = 20 + (21 - 22) + 24 - 26}	30		187.679.821.602	73.503.069.718	320.194.654.740	193.769.263.731		
11. Thu nhập khác	31		1.526.961.421	576.045.128	4.578.634.956	1.119.851.934		
12. Chi phí khác	32		965.154.423	932.539.174	1.786.835.194	1.192.299.749		
13. Lợi nhuận/(Lỗ) khác (40 = 31 - 32)	40		561.806.998	(356.494.046)	2.791.799.762	(72.447.815)		
14. Tổng lợi nhuận kế toán trước thuế (50 = 30 + 40)	50		188.241.628.600	73.146.575.672	322.986.454.502	193.696.815.916		
15. Chi phí thuế thu nhập doanh nghiệp hiện hành	51	28	32.372.990.696	27.788.837.837	57.809.042.644	53.956.878.882		
16. Lợi nhuận sau thuế thu nhập doanh nghiệp (60 = 50 - 51)	60		155.868.637.904	45.357.737.835	265.177.411.858	139.739.937.034		
16.1. Lợi nhuận sau thuế của Công ty mẹ	61		145.186.024.408	34.520.148.969	246.480.214.805	120.875.945.324		
16.2. Lợi nhuận sau thuế của cổ đông không kiểm soát	62		10.682.613.496	10.837.588.866	18.697.197.053	18.863.991.710		
17. Lãi cơ bản trên cổ phiếu	70	29	648	143	1.019	500		


Đoàn Hồng Thủy
Người lập biểu


Trần Duy Cường
Kế toán trưởng



Ngày 31 tháng 7 năm 2017

Các thuyết minh kèm theo là một bộ phận hợp thành của báo cáo tài chính hợp nhất giữa niên độ này

BÁO CÁO LƯU CHUYỂN TIỀN TỆ HỢP NHẤT GIỮA NIÊN ĐỘ

(Theo phương pháp gián tiếp)

Cho kỳ hoạt động từ ngày 01 tháng 01 năm 2017 đến ngày 30 tháng 6 năm 2017

Đơn vị: VND

CHỈ TIÊU	Mã số	Từ ngày 01/01/2017	Từ ngày 01/01/2016
		đến ngày 30/6/2017	đến ngày 30/6/2016
I. LƯU CHUYỂN TIỀN TỪ HOẠT ĐỘNG KINH DOANH			
1. Lợi nhuận trước thuế	01	322.986.454.502	193.696.815.916
2. Điều chỉnh cho các khoản:			
Khấu hao tài sản cố định và bất động sản đầu tư	02	54.769.261.874	39.531.015.652
Các khoản dự phòng	03	357.835.463.963	297.853.488.980
Lỗ chênh lệch tỷ giá hối đoái do đánh giá lại các khoản mục tiền tệ có gốc ngoại tệ	04	12.768.567.203	3.265.751.077
(Lãi) từ hoạt động đầu tư	05	(263.443.317.710)	(229.803.149.691)
Chi phí lãi vay	06	4.625.277.778	9.113.208.333
3. Lợi nhuận từ hoạt động kinh doanh trước thay đổi vốn lưu động	08	489.541.707.610	313.657.130.267
Thay đổi các khoản phải thu	09	618.632.829.953	(177.556.349.993)
Thay đổi hàng tồn kho	10	(2.159.604.728)	(17.556.581.973)
Thay đổi các khoản phải trả (không bao gồm lãi vay phải trả, thuế thu nhập doanh nghiệp phải nộp)	11	591.440.354.139	379.231.540.048
Thay đổi chi phí trả trước	12	(36.076.866.595)	(35.138.493.415)
Thay đổi chứng khoán kinh doanh	13	(483.995.706.416)	-
Tiền lãi vay đã trả	14	-	(10.485.708.333)
Thuế thu nhập doanh nghiệp đã nộp	15	(93.751.544.768)	(63.885.119.983)
Tiền thu khác từ hoạt động kinh doanh	16	-	3.926.122.524
Tiền chi khác cho hoạt động kinh doanh	17	(6.540.775.971)	(19.048.869.479)
Lưu chuyển tiền thuần từ hoạt động kinh doanh	20	1.077.090.393.224	373.143.669.663
II. LƯU CHUYỂN TIỀN TỪ HOẠT ĐỘNG ĐẦU TƯ			
1. Tiền chi mua sắm, xây dựng TSCĐ và tài sản dài hạn khác	21	(1.587.941.155.066)	(30.314.251.159)
2. Tiền thu từ thanh lý, nhượng bán TSCĐ và các tài sản dài hạn khác	22	340.899.000.000	269.194.019
3. Tiền chi cho vay, mua công cụ nợ của đơn vị khác	23	(4.552.920.000.000)	(4.570.906.795.713)
4. Tiền thu hồi cho vay, bán lại các công cụ nợ của đơn vị khác	24	4.052.692.561.648	3.342.747.254.000
5. Tiền thu hồi đầu tư góp vốn vào đơn vị khác	26	-	882.426.000.489
6. Tiền thu lãi cho vay, cổ tức và lợi nhuận được chia	27	202.956.007.212	194.604.854.919
Lưu chuyển tiền thuần từ hoạt động đầu tư	30	(1.544.313.586.206)	(181.173.743.445)

Các thuyết minh kèm theo là một bộ phận hợp thành của báo cáo tài chính hợp nhất giữa niên độ này

BÁO CÁO LƯU CHUYỂN TIỀN TỆ HỢP NHẤT GIỮA NIÊN ĐỘ (Tiếp theo)

(Theo phương pháp gián tiếp)

Cho kỳ hoạt động từ ngày 01 tháng 01 năm 2017 đến ngày 30 tháng 6 năm 2017

Đơn vị: VND

CHỈ TIÊU	Mã số	Từ ngày 01/01/2017 đến ngày 30/6/2017	Từ ngày 01/01/2016 đến ngày 30/6/2016
III. LƯU CHUYỂN TIỀN TỪ HOẠT ĐỘNG TÀI CHÍNH			
1. Tiền thu từ đi vay	33	1.363.045.279.952	5.000.000.000
2. Tiền chi trả nợ gốc vay	34	-	(210.000.000.000)
3. Cổ tức, lợi nhuận đã trả cho cổ đông	36	(16.942.631.845)	(12.964.233.334)
Lưu chuyển tiền thuần từ hoạt động tài chính	40	1.346.102.648.107	(217.964.233.334)
Lưu chuyển tiền thuần trong kỳ (50=20+30+40)	50	878.879.455.125	(25.994.307.116)
Tiền và tương đương tiền đầu kỳ	60	706.885.123.558	758.738.988.078
Tiền và tương đương tiền cuối kỳ (70=50+60)	70	1.585.764.578.683	732.744.680.962

Đoàn Hồng Thủy
Người lập biểu

Ngày 31 tháng 7 năm 2017

Trần Duy Cường
Kế toán trưởng



Bùi Văn Thuận
Tổng Giám đốc