

# Deloitte.

## **CÔNG TY CỔ PHẦN PVI**

*(Thành lập tại nước Cộng hòa Xã hội Chủ nghĩa Việt Nam)*



**HOLDINGS**

### **BÁO CÁO TÀI CHÍNH HỢP NHẤT GIỮA NIÊN ĐỘ ĐÃ ĐƯỢC SOÁT XÉT**

**Cho Quý 2 năm 2020 và kỳ hoạt động  
từ ngày 01 tháng 01 năm 2020 đến ngày 30 tháng 6 năm 2020**



**CÔNG TY CỔ PHẦN PVI**

Tòa nhà PVI, Số 01 Phạm Văn Bạch, Cầu Giấy  
Hà Nội, CHXHCN Việt Nam

---

**MỤC LỤC**

<b><u>NỘI DUNG</u></b>	<b><u>TRANG</u></b>
BÁO CÁO CỦA BAN TỔNG GIÁM ĐỐC	2 - 3
BÁO CÁO SOÁT XÉT BÁO CÁO TÀI CHÍNH HỢP NHẤT GIỮA NIÊN ĐỘ	4
BẢNG CÂN ĐỐI KẾ TOÁN HỢP NHẤT GIỮA NIÊN ĐỘ	5 - 6
BÁO CÁO KẾT QUẢ HOẠT ĐỘNG KINH DOANH HỢP NHẤT GIỮA NIÊN ĐỘ	7
BÁO CÁO LƯU CHUYỂN TIỀN TỆ HỢP NHẤT GIỮA NIÊN ĐỘ	8 - 9
THUYẾT MINH BÁO CÁO TÀI CHÍNH HỢP NHẤT GIỮA NIÊN ĐỘ	10 - 42

**CÔNG TY CỔ PHẦN PVI**

Tòa nhà PVI, Số 01 Phạm Văn Bạch, Cầu Giấy  
Hà Nội, CHXHCN Việt Nam

---

**BÁO CÁO CỦA BAN TỔNG GIÁM ĐỐC**

Ban Tổng Giám đốc Công ty Cổ phần PVI (gọi tắt là "Công ty") đệ trình báo cáo này cùng với báo cáo tài chính hợp nhất giữa niên độ của Công ty cho Quý 2 năm 2020 và kỳ hoạt động từ ngày 01 tháng 01 năm 2020 đến ngày 30 tháng 6 năm 2020.

**HỘI ĐỒNG QUẢN TRỊ VÀ BAN TỔNG GIÁM ĐỐC**

Các thành viên của Hội đồng Quản trị và Ban Tổng Giám đốc Công ty đã điều hành Công ty trong kỳ và đến ngày lập báo cáo này gồm:

**Hội đồng Quản trị**

Ông Jens Holger Wohlthat	Chủ tịch (bổ nhiệm ngày 16 tháng 01 năm 2020) Ủy viên (miễn nhiệm ngày 16 tháng 01 năm 2020)
Ông Nguyễn Xuân Hòa	Phó Chủ tịch (bổ nhiệm ngày 16 tháng 01 năm 2020) Chủ tịch (miễn nhiệm ngày 16 tháng 01 năm 2020)
Ông Nguyễn Anh Tuấn	Ủy viên
Ông Dương Thanh Francois	Ủy viên (bổ nhiệm ngày 16 tháng 01 năm 2020) Phó Chủ tịch (miễn nhiệm ngày 16 tháng 01 năm 2020)
Ông Bùi Vạn Thuận	Ủy viên
Ông Ulrich Heinz Wollschlager	Ủy viên
Ông Clemens Jungsthöfel	Ủy viên
Ông Christian Hinsch	Ủy viên
Bà Bùi Thị Nguyệt	Ủy viên

**Ban Tổng Giám đốc**

Ông Bùi Vạn Thuận	Tổng Giám đốc
Ông Trương Quốc Lâm	Phó Tổng Giám đốc
Ông Trương Minh Đức	Phó Tổng Giám đốc
Ông Alexander-Nicolai Neumann	Phó Tổng Giám đốc
Ông Phùng Tuấn Kiên	Phó Tổng Giám đốc
Ông Phạm Anh Đức	Phó Tổng Giám đốc
Ông Vũ Văn Thắng	Phó Tổng Giám đốc

**TRÁCH NHIỆM CỦA BAN TỔNG GIÁM ĐỐC**

Ban Tổng Giám đốc Công ty có trách nhiệm lập báo cáo tài chính hợp nhất giữa niên độ phản ánh một cách trung thực và hợp lý tình hình tài chính hợp nhất của Công ty tại ngày 30 tháng 6 năm 2020, cũng như kết quả hoạt động kinh doanh hợp nhất cho Quý 2 năm 2020 và kỳ hoạt động từ ngày 01 tháng 01 năm 2020 đến ngày 30 tháng 6 năm 2020 và tình hình lưu chuyển tiền tệ hợp nhất cho kỳ hoạt động từ ngày 01 tháng 01 năm 2020 đến ngày 30 tháng 6 năm 2020, phù hợp với chuẩn mực kế toán, chế độ kế toán doanh nghiệp Việt Nam và các quy định pháp lý có liên quan đến việc lập và trình bày báo cáo tài chính hợp nhất giữa niên độ. Trong việc lập báo cáo tài chính hợp nhất giữa niên độ này, Ban Tổng Giám đốc được yêu cầu phải:

**CÔNG TY CỔ PHẦN PVI**

Tòa nhà PVI, Số 01 Phạm Văn Bạch, Cầu Giấy  
Hà Nội, CHXHCN Việt Nam


**BÁO CÁO CỦA BAN TỔNG GIÁM ĐỐC (Tiếp theo)**

- Lựa chọn các chính sách kế toán thích hợp và áp dụng các chính sách đó một cách nhất quán;
- Đưa ra các xét đoán và ước tính một cách hợp lý và thận trọng;
- Nêu rõ các nguyên tắc kế toán thích hợp có được tuân thủ hay không, có những áp dụng sai lệch trọng yếu cần được công bố và giải thích trong báo cáo tài chính hợp nhất giữa niên độ hay không;
- Lập báo cáo tài chính hợp nhất giữa niên độ trên cơ sở hoạt động liên tục trừ trường hợp không thể cho rằng Công ty sẽ tiếp tục hoạt động kinh doanh; và
- Thiết kế và thực hiện hệ thống kiểm soát nội bộ một cách hữu hiệu cho mục đích lập và trình bày báo cáo tài chính hợp nhất giữa niên độ hợp lý nhằm hạn chế rủi ro và gian lận.

Ban Tổng Giám đốc Công ty chịu trách nhiệm đảm bảo rằng số kế toán được ghi chép một cách phù hợp để phản ánh một cách hợp lý tình hình tài chính hợp nhất của Công ty ở bất kỳ thời điểm nào và đảm bảo rằng báo cáo tài chính hợp nhất giữa niên độ tuân thủ chuẩn mực kế toán, chế độ kế toán doanh nghiệp Việt Nam và các quy định pháp lý có liên quan đến việc lập và trình bày báo cáo tài chính hợp nhất giữa niên độ. Ban Tổng Giám đốc cũng chịu trách nhiệm đảm bảo an toàn cho tài sản của Công ty và thực hiện các biện pháp thích hợp để ngăn chặn và phát hiện các hành vi gian lận và sai phạm khác.

Ban Tổng Giám đốc xác nhận rằng Công ty đã tuân thủ các yêu cầu nêu trên trong việc lập báo cáo tài chính hợp nhất giữa niên độ.

Thay mặt và đại diện cho Ban Tổng Giám đốc,



Ngày 31 tháng 7 năm 2020



**BẢNG CÂN ĐỐI KẾ TOÁN HỢP NHẤT GIỮA NIÊN ĐỘ**

Tại ngày 30 tháng 6 năm 2020

TÀI SẢN	Mã số	Thuyết minh	Đơn vị: VND	
			Số cuối kỳ	Số đầu kỳ
<b>A. TÀI SẢN NGẮN HẠN</b>	<b>100</b>		<b>18.368.075.415.897</b>	<b>18.600.556.708.269</b>
<b>I. Tiền và các khoản tương đương tiền</b>	<b>110</b>	<b>4</b>	<b>904.739.916.354</b>	<b>492.708.558.335</b>
1. Tiền	111		304.239.916.354	237.708.558.335
2. Các khoản tương đương tiền	112		600.500.000.000	255.000.000.000
<b>II. Đầu tư tài chính ngắn hạn</b>	<b>120</b>	<b>5</b>	<b>7.731.941.075.100</b>	<b>7.794.708.846.700</b>
1. Chứng khoán kinh doanh	121		2.414.466.154.100	1.557.552.926.700
2. Dự phòng giảm giá chứng khoán kinh doanh	122		(39.034.079.000)	(37.085.880.000)
3. Đầu tư nắm giữ đến ngày đáo hạn	123		5.356.509.000.000	6.274.241.800.000
<b>III. Các khoản phải thu ngắn hạn</b>	<b>130</b>		<b>9.337.633.759.850</b>	<b>9.944.160.037.740</b>
1. Phải thu ngắn hạn của khách hàng	131	6	9.277.655.130.551	9.948.759.779.296
2. Trả trước cho người bán ngắn hạn	132		33.663.124.795	29.575.388.690
3. Phải thu ngắn hạn khác	136	7	305.376.742.645	244.565.482.484
4. Dự phòng phải thu ngắn hạn khó đòi	137	8	(279.263.539.051)	(278.973.473.640)
5. Tài sản thiếu chờ xử lý	139		202.300.910	232.860.910
<b>IV. Hàng tồn kho</b>	<b>140</b>		<b>1.745.241.446</b>	<b>1.063.351.582</b>
1. Hàng tồn kho	141		1.745.241.446	1.063.351.582
<b>V. Tài sản ngắn hạn khác</b>	<b>150</b>		<b>392.015.423.147</b>	<b>367.915.913.912</b>
1. Chi phí trả trước ngắn hạn	151	12	317.992.580.634	296.087.869.351
2. Thuế giá trị gia tăng được khấu trừ	152		74.022.842.513	71.498.323.116
3. Thuế và các khoản khác phải thu Nhà nước	153	15	-	329.721.445
<b>B. TÀI SẢN DÀI HẠN</b>	<b>200</b>		<b>4.282.235.792.391</b>	<b>3.486.295.545.301</b>
<b>I. Các khoản phải thu dài hạn</b>	<b>210</b>		<b>25.187.919.760</b>	<b>25.495.330.169</b>
1. Phải thu dài hạn khác	216	7	25.187.919.760	25.495.330.169
<b>II. Tài sản cố định</b>	<b>220</b>		<b>357.748.875.055</b>	<b>353.129.364.555</b>
1. Tài sản cố định hữu hình	221	9	305.040.502.469	293.655.942.917
<i>Nguyên giá</i>	222		551.999.042.435	525.037.885.261
<i>Giá trị hao mòn lũy kế</i>	223		(246.958.539.966)	(231.381.942.344)
2. Tài sản cố định vô hình	227	10	52.708.372.586	59.473.421.638
<i>Nguyên giá</i>	228		160.648.598.493	160.648.598.493
<i>Giá trị hao mòn lũy kế</i>	229		(107.940.225.907)	(101.175.176.855)
<b>III. Bất động sản đầu tư</b>	<b>230</b>	<b>11</b>	<b>1.071.861.523.485</b>	<b>1.088.292.106.102</b>
<i>Nguyên giá</i>	231		1.280.294.795.382	1.280.294.795.382
<i>Giá trị hao mòn lũy kế</i>	232		(208.433.271.897)	(192.002.689.280)
<b>IV. Tài sản dở dang dài hạn</b>	<b>240</b>		<b>766.989.801</b>	<b>67.427.776.923</b>
1. Chi phí sản xuất, kinh doanh dở dang dài hạn	241		-	34.553.106.878
2. Chi phí xây dựng cơ bản dở dang	242		766.989.801	32.874.670.045
<b>V. Đầu tư tài chính dài hạn</b>	<b>250</b>	<b>5</b>	<b>2.681.308.605.803</b>	<b>1.867.218.934.117</b>
1. Đầu tư góp vốn vào đơn vị khác	253		171.465.269.224	171.465.269.224
2. Dự phòng đầu tư tài chính dài hạn	254		(92.159.663.421)	(93.616.535.107)
3. Đầu tư nắm giữ đến ngày đáo hạn	255		2.602.003.000.000	1.789.370.200.000
<b>VI. Tài sản dài hạn khác</b>	<b>260</b>		<b>145.361.878.487</b>	<b>84.732.033.435</b>
1. Chi phí trả trước dài hạn	261	12	104.481.699.426	44.613.278.553
2. Tài sản thuế thu nhập doanh nghiệp hoãn lại	262		40.880.179.061	40.118.754.882
<b>TỔNG CỘNG TÀI SẢN (270=100+200)</b>	<b>270</b>		<b>22.650.311.208.288</b>	<b>22.086.852.253.570</b>

Các thuyết minh kèm theo là một bộ phận hợp thành của báo cáo tài chính hợp nhất giữa niên độ này

**BẢNG CÂN ĐỐI KẾ TOÁN HỢP NHẤT GIỮA NIÊN ĐỘ (Tiếp theo)**


Tại ngày 30 tháng 6 năm 2020

Đơn vị: VND

NGUỒN VỐN	Mã số	Thuyết minh	Số cuối kỳ	Số đầu kỳ
<b>C. NỢ PHẢI TRẢ</b>	<b>300</b>		<b>15.336.298.606.068</b>	<b>14.909.726.183.313</b>
<b>I. Nợ ngắn hạn</b>	<b>310</b>		<b>15.275.013.214.412</b>	<b>14.838.491.346.162</b>
1. Phải trả người bán ngắn hạn	311	13	3.658.048.904.387	2.643.476.428.802
2. Người mua trả tiền trước ngắn hạn	312	14	445.029.600.290	503.608.914.407
3. Thuế và các khoản phải nộp Nhà nước	313	15	124.591.743.535	117.245.600.372
4. Phải trả người lao động	314		191.914.843.464	155.314.069.714
5. Chi phí phải trả ngắn hạn	315		53.025.106.332	61.047.920.788
6. Doanh thu chưa thực hiện ngắn hạn	318		10.430.127.011	14.214.313.921
7. Phải trả ngắn hạn khác	319	16	208.190.364.950	164.376.912.590
8. Vay và nợ thuê tài chính ngắn hạn	320		-	2.528.000.000
9. Dự phòng phải trả ngắn hạn	321	17	10.515.799.960.598	11.115.254.835.305
10. Thuế thu nhập hoãn lại phải trả	341		1.849.600.000	-
11. Quỹ khen thưởng, phúc lợi	322		66.132.963.845	61.424.350.263
<b>II. Nợ dài hạn</b>	<b>330</b>		<b>61.285.391.656</b>	<b>71.234.837.151</b>
1. Doanh thu chưa thực hiện dài hạn	336		33.578.033.964	33.943.825.506
2. Phải trả dài hạn khác	337	16	26.096.755.804	25.549.859.898
3. Vay và nợ thuê tài chính dài hạn	338		-	10.109.349.859
4. Dự phòng phải trả dài hạn	342	17	1.610.601.888	1.631.801.888
<b>D. VỐN CHỦ SỞ HỮU</b>	<b>400</b>		<b>7.314.012.602.220</b>	<b>7.177.126.070.257</b>
<b>I. Vốn chủ sở hữu</b>	<b>410</b>	<b>18</b>	<b>7.314.012.602.220</b>	<b>7.177.126.070.257</b>
1. Vốn góp của chủ sở hữu	411		2.342.418.670.000	2.342.418.670.000
- Cổ phiếu phổ thông có quyền biểu quyết	411a		2.342.418.670.000	2.342.418.670.000
2. Thặng dư vốn cổ phần	412		3.508.280.505.200	3.508.280.505.200
3. Cổ phiếu quỹ	415		(290.095.663.045)	(56.956.397.925)
4. Quỹ đầu tư phát triển	418		179.211.820.775	179.211.820.775
5. Quỹ khác thuộc vốn chủ sở hữu	420		228.316.080.326	209.693.571.467
6. Lợi nhuận sau thuế chưa phân phối	421		1.085.303.308.913	738.203.619.455
- Lợi nhuận sau thuế chưa phân phối lũy kể đến cuối năm trước	421a		672.625.077.810	110.238.231.218
- Lợi nhuận sau thuế chưa phân phối kỳ này/năm nay	421b		412.678.231.103	627.965.388.237
7. Lợi ích cổ đông không kiểm soát	429		260.577.880.051	256.274.281.285
<b>TỔNG CỘNG NGUỒN VỐN (440=300+400)</b>	<b>440</b>		<b>22.086.852.253.570</b>	<b>22.086.852.253.570</b>

  
Hoàng Huy Hiệp  
Người lập biểu

  
Trần Duy Cường  
Kế toán trưởng



  
Bùi Văn Thuận  
Tổng Giám đốc


Ngày 31 tháng 7 năm 2020

Các thuyết minh kèm theo là một bộ phận hợp thành của báo cáo tài chính hợp nhất giữa niên độ này

**CÔNG TY CỔ PHẦN PVI**Tòa nhà PVI, Số 01 Phạm Văn Bạch, Cầu Giấy,  
Hà Nội, CHXHCN Việt Nam**MẪU SỐ B 02a-DN/HN**Ban hành theo Thông tư số 202/2014/TT-BTC  
ngày 22 tháng 12 năm 2014 của Bộ Tài chính**BÁO CÁO KẾT QUẢ HOẠT ĐỘNG KINH DOANH HỢP NHẤT GIỮA NIÊN ĐỘ**  
Cho Quý 2 năm 2020 và kỳ hoạt động từ ngày 01 tháng 01 năm 2020 đến ngày 30 tháng 6 năm 2020

Đơn vị: VND

CHỈ TIÊU	Mã số	Thuyết minh	Quý 2 năm 2020	Quý 2 năm 2019	Từ ngày 01/01/2020 đến ngày 30/6/2020	Từ ngày 01/01/2019 đến ngày 30/6/2019
1. Doanh thu bán hàng và cung cấp dịch vụ	01	21	2.292.656.342.224	2.765.230.876.265	5.082.971.102.836	5.897.230.478.090
2. Các khoản giảm trừ doanh thu	02	22	1.137.633.948.839	1.061.180.137.754	2.682.673.839.029	2.574.607.780.302
<b>3. Doanh thu thuần về bán hàng và cung cấp dịch vụ (10 = 01- 02)</b>	<b>10</b>		<b>1.155.022.393.385</b>	<b>1.704.050.738.511</b>	<b>2.400.297.263.807</b>	<b>3.322.622.697.788</b>
4. Giá vốn hàng bán và dịch vụ cung cấp	11	23	876.951.858.433	1.434.650.740.746	1.905.646.965.227	2.812.904.390.325
<b>5. Lợi nhuận gộp về bán hàng và cung cấp dịch vụ (20 = 10 - 11)</b>	<b>20</b>		<b>278.070.534.952</b>	<b>269.399.997.765</b>	<b>494.650.298.580</b>	<b>509.718.307.463</b>
6. Doanh thu hoạt động tài chính	21	26	185.490.232.554	212.231.917.812	368.023.299.224	382.554.743.871
7. Chi phí tài chính	22	27	(77.736.826.755)	24.460.418.816	58.897.943.119	37.197.515.901
- Trong đó: Chi phí lãi vay	23		239.506.849	168.151.812	851.581.475	240.249.733
8. Chi phí quản lý doanh nghiệp	26	24	118.324.515.494	157.589.716.730	239.319.013.326	262.445.019.372
<b>9. Lợi nhuận thuần từ hoạt động kinh doanh {30 = 20 + (21 - 22) - 26}</b>	<b>30</b>		<b>422.973.078.767</b>	<b>299.581.780.031</b>	<b>564.456.641.359</b>	<b>592.630.516.061</b>
10. Thu nhập khác	31		1.518.103.967	1.039.181.053	2.057.298.724	1.417.564.499
11. Chi phí khác	32		631.218.365	1.058.458.099	1.235.163.833	1.157.277.787
<b>12. Lợi nhuận khác (40 = 31 - 32)</b>	<b>40</b>		<b>886.885.602</b>	<b>(19.277.046)</b>	<b>822.134.891</b>	<b>260.286.712</b>
<b>13. Tổng lợi nhuận kế toán trước thuế (50 = 30 + 40)</b>	<b>50</b>		<b>423.859.964.369</b>	<b>299.562.502.985</b>	<b>565.278.776.250</b>	<b>592.890.802.773</b>
14. Chi phí thuế thu nhập doanh nghiệp hiện hành	51	28	64.158.386.297	80.309.023.097	110.833.663.162	134.822.428.911
15. Chi phí/(Thu nhập) thuế TNDN hoãn lại	52		1.532.725.214	(13.438.784.912)	1.088.175.821	(13.438.784.912)
<b>16. Lợi nhuận sau thuế thu nhập doanh nghiệp (60 = 50 - 51 - 52)</b>	<b>60</b>		<b>358.168.852.858</b>	<b>232.692.264.800</b>	<b>453.356.937.267</b>	<b>471.507.158.774</b>
16.1. Lợi nhuận sau thuế của Công ty mẹ	61		340.646.700.416	218.725.875.683	430.776.050.364	444.193.031.978
16.2. Lợi nhuận sau thuế của cổ đông không kiểm soát	62		17.522.152.442	13.966.389.117	22.580.886.903	27.314.126.796
<b>17. Lãi cơ bản trên cổ phiếu</b>	<b>70</b>	<b>29</b>	<b>1.433</b>		<b>1.791</b>	<b>1.768</b>

Hoàng Huy Hiệp  
Người lập biểuTrần Duy Cường  
Kế toán trưởngBùi Văn Thuận  
Tổng Giám đốc

Ngày 31 tháng 7 năm 2020

Các thuyết minh kèm theo là một bộ phận hợp thành của báo cáo tài chính hợp nhất giữa niên độ này



**BÁO CÁO LƯU CHUYỂN TIỀN TỆ HỢP NHẤT GIỮA NIÊN ĐỘ**

(Theo phương pháp gián tiếp)

Cho kỳ hoạt động từ ngày 01 tháng 01 năm 2020 đến ngày 30 tháng 6 năm 2020

Đơn vị: VND

<b>CHỈ TIÊU</b>	<b>Mã số</b>	<b>Từ ngày 01/01/2020 đến ngày 30/6/2020</b>	<b>Từ ngày 01/01/2019 đến ngày 30/6/2019</b>
<b>I. LƯU CHUYỂN TIỀN TỪ HOẠT ĐỘNG KINH DOANH</b>			
<b>1. Lợi nhuận trước thuế</b>	<b>01</b>	<b>565.278.776.250</b>	<b>592.890.802.773</b>
<b>2. Điều chỉnh cho các khoản:</b>			
Khấu hao tài sản cố định và bất động sản đầu tư	02	39.916.598.884	45.589.754.177
Các khoản dự phòng	03	125.520.018.611	365.699.657.492
Lỗi chênh lệch tỷ giá hối đoái do đánh giá lại các khoản mục tiền tệ có gốc ngoại tệ	04	9.684.704.753	10.222.487.176
(Lãi) từ hoạt động đầu tư	05	(341.971.518.229)	(331.991.286.128)
Chi phí lãi vay	06	851.581.475	240.249.733
<b>3. Lợi nhuận từ hoạt động kinh doanh trước thay đổi vốn lưu động</b>	<b>08</b>	<b>399.280.161.744</b>	<b>682.651.665.223</b>
Thay đổi các khoản phải thu	09	(15.664.297.649)	(190.945.106.536)
Thay đổi hàng tồn kho	10	(681.889.864)	653.121.204
Thay đổi các khoản phải trả (không bao gồm lãi vay phải trả, thuế thu nhập doanh nghiệp phải nộp)	11	984.055.225.565	279.528.469.065
Thay đổi chi phí trả trước	12	(81.723.576.559)	(72.671.713.831)
Thay đổi chứng khoán kinh doanh	13	(1.309.913.227.400)	(14.904.967.915)
Tiền lãi vay đã trả	14	(851.581.475)	(240.249.733)
Thuế thu nhập doanh nghiệp đã nộp	15	(84.792.527.224)	(90.045.081.444)
Tiền chi khác cho hoạt động kinh doanh	17	(1.849.600.000)	(672.007.783)
<b>Lưu chuyển tiền thuần từ hoạt động kinh doanh</b>	<b>20</b>	<b>(112.141.312.862)</b>	<b>593.354.128.250</b>
<b>II. LƯU CHUYỂN TIỀN TỪ HOẠT ĐỘNG ĐẦU TƯ</b>			
1. Tiền chi mua sắm, xây dựng TSCĐ và tài sản dài hạn khác	21	(11.718.356.134)	(3.998.953.001)
2. Tiền thu từ thanh lý, nhượng bán TSCĐ và các tài sản dài hạn khác	22	510.308.910	169.181.818
3. Tiền chi cho vay, mua công cụ nợ của đơn vị khác	23	(2.879.900.000.000)	(4.586.918.760.085)
4. Tiền thu hồi cho vay, bán lại các công cụ nợ của đơn vị khác	24	3.438.000.000.000	4.291.127.609.400
5. Tiền thu lãi cho vay, cổ tức và lợi nhuận được chia	27	236.860.404.202	237.746.070.945
<b>Lưu chuyển tiền thuần từ hoạt động đầu tư</b>	<b>30</b>	<b>783.752.356.978</b>	<b>(61.874.850.923)</b>

Các thuyết minh kèm theo là một bộ phận hợp thành của báo cáo tài chính hợp nhất giữa niên độ này

**BÁO CÁO LƯU CHUYỂN TIỀN TỆ HỢP NHẤT GIỮA NIÊN ĐỘ (Tiếp theo)**

(Theo phương pháp gián tiếp)

Cho kỳ hoạt động từ ngày 01 tháng 01 năm 2020 đến ngày 30 tháng 6 năm 2020

Đơn vị: VND

<b>CHỈ TIÊU</b>	<b>Mã số</b>	<b>Từ ngày 01/01/2020 đến ngày 30/6/2020</b>	<b>Từ ngày 01/01/2019 đến ngày 30/6/2019</b>
<b>III. LƯU CHUYỂN TIỀN TỪ HOẠT ĐỘNG TÀI CHÍNH</b>			
1. Tiền trả lại vốn góp cho các chủ sở hữu, mua lại cổ phiếu của doanh nghiệp đã phát hành và thu từ cổ phiếu tái phát hành	32	(233.228.265.120)	-
2. Tiền chi trả nợ gốc vay	34	(12.637.349.859)	(16.864.330.571)
3. Cổ tức, lợi nhuận đã trả cho cổ đông	36	(13.057.710.520)	(14.794.414.720)
<b>Lưu chuyển tiền thuần từ hoạt động tài chính</b>	<b>40</b>	<b>(258.923.325.499)</b>	<b>(31.658.745.291)</b>
<b>Lưu chuyển tiền thuần trong kỳ (50=20+30+40)</b>	<b>50</b>	<b>412.687.718.617</b>	<b>499.820.532.036</b>
<b>Tiền và tương đương tiền đầu kỳ</b>	<b>60</b>	<b>492.708.558.335</b>	<b>326.396.548.440</b>
Ảnh hưởng của thay đổi tỷ giá hối đoái quy đổi ngoại tệ	61	(656.360.598)	(114.145.157)
<b>Tiền và tương đương tiền cuối kỳ (70=50+60+61)</b>	<b>70</b>	<b>904.739.916.354</b>	<b>826.102.935.319</b>

**Hoàng Huy Hiệp**  
Người lập biểu

**Trần Duy Cường**  
Kế toán trưởng



**Bùi Văn Thuận**  
Tổng Giám đốc

Ngày 31 tháng 7 năm 2020

**THUYẾT MINH BÁO CÁO TÀI CHÍNH HỢP NHẤT GIỮA NIÊN ĐỘ**

*Các thuyết minh này là một bộ phận hợp thành và cần được đọc đồng thời với báo cáo tài chính hợp nhất giữa niên độ kèm theo*

**1. THÔNG TIN KHÁI QUÁT**

**Hình thức sở hữu vốn**

Công ty Cổ phần PVI (gọi tắt là "Công ty") tiền thân là Tổng Công ty Cổ phần Bảo hiểm Dầu khí Việt Nam được thành lập và hoạt động theo Giấy phép số 42 GP/KDBH ngày 12 tháng 3 năm 2007 của Bộ Tài chính.

Từ ngày 10 tháng 8 năm 2007, cổ phiếu của Công ty Cổ phần PVI được niêm yết trên Trung tâm Giao dịch Chứng khoán Hà Nội (nay là Sở Giao dịch Chứng khoán Hà Nội).

Ngày 28 tháng 6 năm 2011, Tổng Công ty Cổ phần Bảo hiểm Dầu khí Việt Nam đã được Sở Kế hoạch và Đầu tư thành phố Hà Nội cấp Giấy phép kinh doanh số 0100151161 sửa đổi bổ sung lần thứ 12, đổi tên thành Công ty Cổ phần PVI, sửa đổi và bổ sung một số ngành nghề kinh doanh.

Công ty chính thức đi vào hoạt động theo mô hình công ty mẹ, công ty con theo Giấy phép kinh doanh mới từ ngày 01 tháng 8 năm 2011.

Tổng số nhân viên của Công ty và các công ty con tại ngày 30 tháng 6 năm 2020 là 2.513 người (tại ngày 31 tháng 12 năm 2019: 2.592 người).

**Lĩnh vực kinh doanh**

Lĩnh vực kinh doanh của Công ty gồm kinh doanh dịch vụ tài chính và kinh doanh bất động sản.

**Ngành nghề kinh doanh**

Hoạt động kinh doanh chính của Công ty và các công ty con như sau:

- Hoạt động nắm giữ tài sản;
- Kinh doanh bảo hiểm và tái bảo hiểm;
- Hoạt động dịch vụ tài chính; và
- Kinh doanh bất động sản.

**Chu kỳ kinh doanh thông thường**

Chu kỳ kinh doanh thông thường của Công ty được thực hiện trong thời gian không quá 12 tháng.

**Cấu trúc doanh nghiệp**

Danh sách các công ty con sở hữu trực tiếp của Công ty tại ngày 30 tháng 6 năm 2020 gồm:

- Tổng Công ty Bảo hiểm PVI (PVI Insurance)
- Tổng Công ty Cổ phần Tái Bảo hiểm PVI (PVI Re-insurance)
- Công ty Cổ phần Quản lý Quỹ PVI (PVI AM)
- Quỹ Đầu tư Cơ hội PVI (POF) (i)
- Quỹ Đầu tư Hạ tầng PVI (PIF) (i)

- (i) Quỹ Đầu tư Cơ hội PVI (POF) được thành lập ngày 08 tháng 10 năm 2015 dưới hình thức quỹ đóng theo Thông báo số 215/TB-UBCK của Ủy ban Chứng khoán Nhà nước và được tiếp tục gia hạn hoạt động đến ngày 08 tháng 10 năm 2025 theo Công văn số 3388/UBCK-QLQ ngày 20 tháng 5 năm 2020. Quỹ Đầu tư Hạ tầng PVI (PIF) được thành lập ngày 25 tháng 5 năm 2017 dưới hình thức quỹ đóng theo Thông báo số 153/TB-UBCK của Ủy ban Chứng khoán Nhà nước. POF và PIF được góp vốn bởi Công ty và các công ty con của Công ty là Tổng Công ty Bảo hiểm PVI và Tổng Công ty Cổ phần Tái bảo hiểm PVI. Các quỹ này đều được quản lý bởi Công ty Cổ phần Quản lý Quỹ PVI, với thời gian hoạt động là 05 năm. Ngân hàng lưu ký là Ngân hàng TMCP Đầu tư và Phát triển Việt Nam - Chi nhánh Hà Thành.

### **Thuyết minh về khả năng so sánh thông tin trên báo cáo tài chính hợp nhất giữa niên độ**

Số liệu so sánh trên bảng cân đối kế toán hợp nhất giữa niên độ và các thuyết minh tương ứng là số liệu của báo cáo tài chính hợp nhất cho năm tài chính kết thúc ngày 31 tháng 12 năm 2019 đã được kiểm toán. Số liệu so sánh trên báo cáo kết quả hoạt động kinh doanh hợp nhất giữa niên độ, báo cáo lưu chuyển tiền tệ hợp nhất giữa niên độ và các thuyết minh tương ứng là số liệu của báo cáo tài chính hợp nhất giữa niên độ cho Quý 2 năm 2019 và kỳ hoạt động từ ngày 01 tháng 01 năm 2019 đến ngày 30 tháng 6 năm 2019 đã được soát xét.

## **2. CƠ SỞ LẬP BÁO CÁO TÀI CHÍNH HỢP NHẤT GIỮA NIÊN ĐỘ VÀ NĂM TÀI CHÍNH**

### **Cơ sở lập báo cáo tài chính hợp nhất giữa niên độ**

Báo cáo tài chính hợp nhất giữa niên độ kèm theo được trình bày bằng Đồng Việt Nam (VND), theo nguyên tắc giá gốc và phù hợp với chuẩn mực kế toán, chế độ kế toán doanh nghiệp Việt Nam và các quy định pháp lý có liên quan đến việc lập và trình bày báo cáo tài chính hợp nhất giữa niên độ.

Báo cáo tài chính hợp nhất giữa niên độ kèm theo không nhằm phản ánh tình hình tài chính hợp nhất, kết quả hoạt động kinh doanh hợp nhất và tình hình lưu chuyển tiền tệ hợp nhất theo các nguyên tắc và thông lệ kế toán được chấp nhận chung tại các nước khác ngoài Việt Nam.

### **Năm tài chính**

Năm tài chính của Công ty bắt đầu từ ngày 01 tháng 01 và kết thúc vào ngày 31 tháng 12.

Báo cáo tài chính hợp nhất giữa niên độ này được lập cho Quý 2 năm 2020 và kỳ hoạt động từ ngày 01 tháng 01 năm 2020 đến ngày 30 tháng 6 năm 2020.

## **3. TÓM TẮT CÁC CHÍNH SÁCH KẾ TOÁN CHỦ YẾU**

Sau đây là các chính sách kế toán chủ yếu được Công ty áp dụng trong việc lập báo cáo tài chính hợp nhất giữa niên độ:

### **Ước tính kế toán**

Việc lập báo cáo tài chính hợp nhất giữa niên độ tuân thủ theo chuẩn mực kế toán, chế độ kế toán doanh nghiệp Việt Nam và các quy định pháp lý có liên quan đến việc lập và trình bày báo cáo tài chính hợp nhất giữa niên độ yêu cầu Ban Tổng Giám đốc phải có những ước tính và giả định ảnh hưởng đến số liệu báo cáo về công nợ, tài sản và việc trình bày các khoản công nợ và tài sản tiềm tàng tại ngày lập báo cáo tài chính hợp nhất giữa niên độ cũng như các số liệu báo cáo về doanh thu và chi phí trong suốt kỳ hoạt động. Mặc dù các ước tính kế toán được lập bằng tất cả sự hiểu biết của Ban Tổng Giám đốc, số thực tế phát sinh có thể khác với các ước tính, giả định đặt ra.

### **Cơ sở hợp nhất báo cáo tài chính giữa niên độ**

Báo cáo tài chính hợp nhất giữa niên độ bao gồm báo cáo tài chính giữa niên độ của Công ty và báo cáo tài chính giữa niên độ của các công ty do Công ty kiểm soát, Quỹ Đầu tư Cơ hội PVI ("POF") và Quỹ Đầu tư Hạ tầng PVI ("PIF") (gọi chung là các "công ty con") được lập cho kỳ hoạt động từ ngày 01 tháng 01 năm 2020 đến ngày 30 tháng 6 năm 2020. Việc kiểm soát này đạt được khi Công ty có

khả năng kiểm soát các chính sách tài chính và hoạt động của các công ty nhận đầu tư nhằm thu được lợi ích từ hoạt động của các công ty này.

Kết quả hoạt động kinh doanh của các công ty con được mua lại hoặc bán đi trong kỳ được trình bày trong Báo cáo kết quả hoạt động kinh doanh hợp nhất giữa niên độ từ ngày mua hoặc cho đến ngày bán khoản đầu tư ở công ty con đó.

Trong trường hợp cần thiết, báo cáo tài chính giữa niên độ của các công ty con được điều chỉnh để các chính sách kế toán được áp dụng tại Công ty và các công ty con là giống nhau.

Tất cả các nghiệp vụ và số dư giữa các công ty trong cùng tập đoàn được loại bỏ khi hợp nhất báo cáo tài chính giữa niên độ.

Lợi ích của cổ đông không kiểm soát bao gồm giá trị các lợi ích của cổ đông không kiểm soát tại ngày hợp nhất kinh doanh ban đầu (chi tiết xem nội dung trình bày dưới đây) và phần lợi ích của cổ đông không kiểm soát trong sự biến động của tổng vốn chủ sở hữu kể từ ngày hợp nhất kinh doanh. Các khoản lỗ phát sinh tại công ty con phải được phân bổ tương ứng với phần sở hữu của cổ đông không kiểm soát, kể cả trường hợp số lỗ đó lớn hơn phần sở hữu của cổ đông không kiểm soát trong tài sản thuần của công ty con.

### **Hợp nhất kinh doanh**

Tài sản, công nợ và công nợ tiềm tàng của công ty con được xác định theo giá trị hợp lý tại ngày mua công ty con. Bất kỳ khoản phụ trội nào giữa giá mua và tổng giá trị hợp lý của tài sản được mua được ghi nhận là lợi thế thương mại. Bất kỳ khoản thiếu hụt nào giữa giá mua và tổng giá trị hợp lý của tài sản được mua được ghi nhận vào kết quả hoạt động kinh doanh của kỳ kế toán phát sinh hoạt động mua công ty con.

Lợi ích của cổ đông không kiểm soát tại ngày hợp nhất kinh doanh ban đầu được xác định trên cơ sở tỷ lệ của cổ đông không kiểm soát trong tổng giá trị hợp lý của tài sản, công nợ và công nợ tiềm tàng được ghi nhận.

### **Công cụ tài chính**

#### ***Ghi nhận ban đầu***

##### *Tài sản tài chính*

Tại ngày ghi nhận ban đầu, tài sản tài chính được ghi nhận theo giá gốc cộng các chi phí giao dịch có liên quan trực tiếp đến việc mua sắm tài sản tài chính đó.

Tài sản tài chính của Công ty bao gồm tiền, các khoản tương đương tiền, phải thu khách hàng, phải thu khác và các khoản đầu tư tài chính.

##### *Công nợ tài chính*

Tại ngày ghi nhận ban đầu, công nợ tài chính được ghi nhận theo giá gốc cộng các chi phí giao dịch có liên quan trực tiếp đến việc phát hành công nợ tài chính đó.

Công nợ tài chính của Công ty bao gồm các khoản phải trả người bán, phải trả khác, chi phí phải trả và các khoản vay.

#### ***Đánh giá lại sau lần ghi nhận ban đầu***

Hiện tại, chưa có quy định về đánh giá lại công cụ tài chính sau ghi nhận ban đầu.

**Tiền và các khoản tương đương tiền**

Tiền và các khoản tương đương tiền bao gồm tiền mặt tại quỹ, các khoản tiền gửi không kỳ hạn, các khoản đầu tư ngắn hạn, có khả năng thanh khoản cao, dễ dàng chuyển đổi thành tiền và ít rủi ro liên quan đến việc biến động giá trị.

**Các khoản đầu tư tài chính**

**a. Chứng khoán kinh doanh**

Chứng khoán kinh doanh là các khoản chứng khoán được Công ty nắm giữ với mục đích kinh doanh. Chứng khoán kinh doanh được ghi nhận bắt đầu từ ngày Công ty có quyền sở hữu và được xác định giá trị ban đầu theo giá trị hợp lý của các khoản thanh toán tại thời điểm giao dịch phát sinh cộng các chi phí liên quan đến giao dịch mua chứng khoán kinh doanh.

Tại các kỳ kế toán tiếp theo, các khoản đầu tư chứng khoán được xác định theo giá gốc trừ các khoản giảm giá chứng khoán kinh doanh.

Dự phòng giảm giá chứng khoán kinh doanh được trích lập theo các quy định kế toán hiện hành.

**b. Các khoản đầu tư nắm giữ đến ngày đáo hạn**

Các khoản đầu tư nắm giữ đến ngày đáo hạn bao gồm các khoản đầu tư mà Công ty có ý định và khả năng giữ đến ngày đáo hạn. Các khoản đầu tư nắm giữ đến ngày đáo hạn bao gồm: các khoản tiền gửi ngân hàng có kỳ hạn và trái phiếu.

Các khoản đầu tư nắm giữ đến ngày đáo hạn được ghi nhận bắt đầu từ ngày mua và được xác định giá trị ban đầu theo giá mua và các chi phí liên quan đến giao dịch mua các khoản đầu tư. Thu nhập lãi từ các khoản đầu tư nắm giữ đến ngày đáo hạn sau ngày mua được ghi nhận trên Báo cáo kết quả hoạt động kinh doanh hợp nhất giữa niên độ trên cơ sở dự thu. Lãi được hưởng trước khi Công ty nắm giữ được ghi giảm trừ vào giá gốc tại thời điểm mua.

Các khoản đầu tư nắm giữ đến ngày đáo hạn được xác định theo giá gốc trừ dự phòng phải thu khó đòi.

Dự phòng phải thu khó đòi của các khoản đầu tư nắm giữ đến ngày đáo hạn được trích lập theo các quy định kế toán hiện hành.

**c. Đầu tư vào công cụ vốn của đơn vị khác**

Đầu tư vào công cụ vốn của đơn vị khác phản ánh các khoản đầu tư công cụ vốn nhưng Công ty không có quyền kiểm soát, đồng kiểm soát hoặc có ảnh hưởng đáng kể đối với bên được đầu tư.

Khoản đầu tư vào công cụ vốn các đơn vị khác được phản ánh theo giá gốc trừ các khoản dự phòng giảm giá đầu tư.

**Nợ phải thu**

Nợ phải thu là số tiền có thể thu hồi của khách hàng hoặc các đối tượng khác. Nợ phải thu được trình bày theo giá trị ghi sổ trừ các khoản dự phòng phải thu khó đòi.

Dự phòng phải thu khó đòi được trích lập cho những khoản nợ phải thu đã quá hạn thanh toán từ sáu tháng trở lên, hoặc các khoản nợ phải thu mà người nợ khó có khả năng thanh toán do bị thanh lý, phá sản hay các khó khăn tương tự.

### **Tài sản cố định hữu hình và khấu hao**

Tài sản cố định hữu hình được trình bày theo nguyên giá trừ giá trị hao mòn lũy kế.

Nguyên giá tài sản cố định hình thành do mua sắm bao gồm giá mua và toàn bộ các chi phí khác liên quan trực tiếp đến việc đưa tài sản vào trạng thái sẵn sàng sử dụng.

Đối với tài sản cố định hình thành do đầu tư xây dựng cơ bản theo phương thức giao thầu hoặc tự xây dựng và sản xuất, nguyên giá là giá quyết toán công trình xây dựng theo quy chế quản lý đầu tư và xây dựng hiện hành, các chi phí khác có liên quan trực tiếp và lệ phí trước bạ (nếu có). Trường hợp dự án đã hoàn thành và đưa vào sử dụng nhưng quyết toán chưa được phê duyệt, nguyên giá tài sản cố định được ghi nhận theo giá tạm tính trên cơ sở chi phí thực tế đã bỏ ra để có được tài sản cố định. Nguyên giá tạm tính sẽ được điều chỉnh theo giá quyết toán được các cơ quan có thẩm quyền phê duyệt.

Tài sản cố định hữu hình được khấu hao theo phương pháp đường thẳng dựa trên thời gian hữu dụng ước tính, cụ thể như sau:

	<u>Số năm</u>
Nhà cửa, vật kiến trúc	25 - 40
Phương tiện vận tải	6
Thiết bị văn phòng	3 - 10
Tài sản cố định khác	3 - 6

### **Tài sản cố định vô hình và khấu hao**

Tài sản cố định vô hình được trình bày theo nguyên giá trừ giá trị hao mòn lũy kế. Tài sản cố định vô hình bao gồm phần mềm kế toán, phần mềm quản lý và bản quyền các phần mềm khác (gọi chung là "phần mềm máy tính") và quyền sử dụng đất.

Phần mềm máy tính được phân bổ vào chi phí theo phương pháp đường thẳng dựa trên thời gian hữu dụng ước tính là 3 năm. Quyền sử dụng đất được phân bổ theo phương pháp đường thẳng dựa trên thời gian sử dụng lô đất. Quyền sử dụng đất vô thời hạn không khấu hao theo quy định hiện hành.

### **Bất động sản đầu tư**

Bất động sản đầu tư cho thuê là nhà văn phòng do Công ty nắm giữ nhằm mục đích thu lợi từ việc cho thuê được trình bày theo nguyên giá trừ giá trị hao mòn lũy kế và nhà dự án do Công ty nắm giữ chờ tăng giá. Nguyên giá bất động sản đầu tư tự xây là giá trị quyết toán công trình hoặc các chi phí liên quan trực tiếp của bất động sản đầu tư. Bất động sản đầu tư cho thuê được khấu hao theo phương pháp đường thẳng trên thời gian hữu dụng ước tính.

Bất động sản đầu tư nắm giữ chờ tăng giá bao gồm quyền sử dụng đất và tài sản gắn liền trên đất do Công ty nắm giữ nhằm thu lợi từ việc chờ tăng giá. Bất động sản đầu tư nắm giữ chờ tăng giá được trình bày theo nguyên giá trừ suy giảm giá trị. Công ty không trích khấu hao đối với bất động sản đầu tư nắm giữ chờ tăng giá.

### **Chi phí trả trước**

Chi phí trả trước bao gồm các chi phí thực tế đã phát sinh nhưng có liên quan đến kết quả hoạt động sản xuất kinh doanh của nhiều kỳ kế toán. Các khoản chi phí trả trước bao gồm giá trị công cụ, dụng cụ, linh kiện loại nhỏ đã xuất dùng và các chi phí khác được coi là có khả năng đem lại lợi ích kinh tế trong tương lai cho Công ty. Các chi phí này được vốn hóa dưới hình thức các khoản trả trước và được phân bổ vào Báo cáo kết quả hoạt động kinh doanh hợp nhất, sử dụng phương pháp đường thẳng theo các quy định kế toán hiện hành.

Chính sách kế toán đối với các khoản chi phí trả trước về hoa hồng bảo hiểm được trình bày tại phần chính sách kế toán một số nghiệp vụ đặc thù của hoạt động kinh doanh bảo hiểm, phần "chi phí".

#### **Chi phí đi vay**

Chi phí đi vay được ghi nhận vào chi phí sản xuất, kinh doanh trong kỳ khi phát sinh, trừ khi được vốn hoá theo quy định của Chuẩn mực kế toán Việt Nam số 16 "Chi phí đi vay". Theo đó, chi phí đi vay liên quan trực tiếp đến việc mua, đầu tư xây dựng hoặc sản xuất những tài sản cần một thời gian tương đối dài để hoàn thành đưa vào sử dụng hoặc kinh doanh được cộng vào nguyên giá tài sản cho đến khi tài sản đó được đưa vào sử dụng hoặc kinh doanh. Các khoản thu nhập phát sinh từ việc đầu tư tạm thời các khoản vay được ghi giảm nguyên giá tài sản có liên quan. Đối với khoản vay riêng phục vụ việc xây dựng tài sản cố định, bất động sản đầu tư, lãi vay được vốn hóa kể cả khi thời gian xây dựng dưới 12 tháng.

#### **Các khoản dự phòng phải trả**

Các khoản dự phòng phải trả được ghi nhận khi Công ty có nghĩa vụ nợ hiện tại do kết quả từ một sự kiện đã xảy ra, và Công ty có khả năng phải thanh toán nghĩa vụ này. Các khoản dự phòng được xác định trên cơ sở ước tính của Ban Tổng Giám đốc về các khoản chi phí cần thiết để thanh toán nghĩa vụ nợ này tại ngày kết thúc kỳ kế toán.

#### **Ghi nhận doanh thu**

Doanh thu của giao dịch về cung cấp dịch vụ được ghi nhận khi kết quả của giao dịch đó được xác định một cách đáng tin cậy. Trường hợp giao dịch về cung cấp dịch vụ liên quan đến nhiều kỳ thì doanh thu được ghi nhận trong kỳ theo kết quả phần công việc đã hoàn thành tại ngày của Bảng cân đối kế toán hợp nhất của kỳ đó. Kết quả của giao dịch cung cấp dịch vụ được xác định khi thỏa mãn tất cả bốn (4) điều kiện sau:

- (a) Doanh thu được xác định tương đối chắc chắn;
- (b) Có khả năng thu được lợi ích kinh tế từ giao dịch cung cấp dịch vụ đó;
- (c) Xác định được phần công việc đã hoàn thành tại ngày của Bảng cân đối kế toán hợp nhất; và
- (d) Xác định được chi phí phát sinh cho giao dịch và chi phí để hoàn thành giao dịch cung cấp dịch vụ đó.

Một khoản cho thuê được xem là cho thuê hoạt động khi bên cho thuê vẫn được hưởng phần lớn các quyền lợi và phải chịu rủi ro về quyền sở hữu tài sản. Doanh thu cho thuê hoạt động được ghi nhận theo phương pháp đường thẳng trong suốt thời gian cho thuê.

Lãi tiền gửi được ghi nhận trên cơ sở dồn tích, được xác định trên số dư các tài khoản tiền gửi và lãi suất áp dụng.

Lãi từ các khoản đầu tư được ghi nhận khi Công ty có quyền nhận khoản lãi.

#### **Ngoại tệ**

Các nghiệp vụ phát sinh bằng ngoại tệ được chuyển đổi theo tỷ giá tại ngày phát sinh nghiệp vụ. Số dư các khoản mục tiền tệ có gốc ngoại tệ tại ngày kết thúc kỳ hoạt động được chuyển đổi theo tỷ giá tại ngày này. Chênh lệch tỷ giá phát sinh được hạch toán vào Báo cáo kết quả hoạt động kinh doanh hợp nhất giữa niên độ.

#### **Thuế**

Thuế thu nhập doanh nghiệp thể hiện tổng giá trị của số thuế phải trả hiện tại và số thuế hoãn lại.



Số thuế phải trả hiện tại được tính dựa trên thu nhập chịu thuế trong kỳ. Thu nhập chịu thuế khác với lợi nhuận trước thuế được trình bày trên Báo cáo kết quả hoạt động kinh doanh hợp nhất giữa niên độ vì thu nhập chịu thuế không bao gồm các khoản thu nhập hay chi phí tính thuế hoặc được khấu trừ trong các kỳ khác (bao gồm cả lỗ mang sang, nếu có) và ngoài ra không bao gồm các chi tiêu không chịu thuế hoặc không được khấu trừ.

Thuế thu nhập hoãn lại được tính trên các khoản chênh lệch giữa giá trị ghi sổ và cơ sở tính thuế thu nhập của các khoản mục tài sản hoặc công nợ trên báo cáo tài chính hợp nhất giữa niên độ và được ghi nhận theo phương pháp Bảng cân đối kế toán. Thuế thu nhập hoãn lại phải trả phải được ghi nhận cho tất cả các khoản chênh lệch tạm thời còn tài sản thuế thu nhập hoãn lại chỉ được ghi nhận khi chắc chắn có đủ lợi nhuận tính thuế trong tương lai để khấu trừ các khoản chênh lệch tạm thời.

Thuế thu nhập hoãn lại được xác định theo thuế suất dự tính sẽ áp dụng cho kỳ tài sản được thu hồi hay nợ phải trả được thanh toán. Thuế thu nhập hoãn lại được ghi nhận vào Báo cáo kết quả hoạt động kinh doanh hợp nhất giữa niên độ và chỉ ghi vào vốn chủ sở hữu khi khoản thuế đó có liên quan đến các khoản mục được ghi thẳng vào vốn chủ sở hữu.

Tài sản thuế thu nhập hoãn lại và nợ thuế thu nhập hoãn lại phải trả được bù trừ khi Công ty có quyền hợp pháp để bù trừ giữa tài sản thuế thu nhập hiện hành với thuế thu nhập hiện hành phải nộp và khi các tài sản thuế thu nhập hoãn lại và nợ thuế thu nhập hoãn lại phải trả liên quan tới thuế thu nhập doanh nghiệp được quản lý bởi cùng một cơ quan thuế và Công ty có dự định thanh toán thuế thu nhập hiện hành trên cơ sở thuận.

Việc xác định thuế thu nhập của Công ty căn cứ vào các quy định hiện hành về thuế. Tuy nhiên, những quy định này thay đổi theo từng thời kỳ và việc xác định sau cùng về thuế thu nhập doanh nghiệp tùy thuộc vào kết quả kiểm tra của cơ quan thuế có thẩm quyền.

Các loại thuế khác được áp dụng theo các luật thuế hiện hành tại Việt Nam.

#### **Các quỹ tại doanh nghiệp**

Toàn bộ phần lợi nhuận được sử dụng để trả cổ tức cho các cổ đông, trích Quỹ khen thưởng, phúc lợi, trích Quỹ thưởng ban điều hành và các quỹ khác thuộc thẩm quyền quyết định của Đại hội đồng cổ đông. Tỷ lệ phân phối cho từng khoản mục trên sẽ do Đại hội đồng cổ đông quyết định theo đề nghị của Hội đồng Quản trị. Tuy nhiên, theo Điều lệ của Công ty, Hội đồng Quản trị có thể thanh toán cổ tức giữa niên độ nếu xét thấy việc chi trả này phù hợp với khả năng sinh lời của Công ty.

#### **Chính sách kế toán một số nghiệp vụ đặc thù của hoạt động kinh doanh bảo hiểm**

##### ***Dự phòng nghiệp vụ bảo hiểm***

###### *a) Nghiệp vụ bảo hiểm phi nhân thọ*

##### **Dự phòng phí chưa được hưởng:**

##### ***Áp dụng tại Tổng Công ty Bảo hiểm PVI:***

- Đối với nghiệp vụ bảo hiểm năng lượng, hàng không: Dự phòng phí trích lập theo hệ số của thời hạn hợp đồng bảo hiểm (phương pháp trích lập dự phòng phí theo từng ngày).

- Đối với các nghiệp vụ bảo hiểm khác: Dự phòng phí bảo hiểm gốc và nhận tái bảo hiểm được tính trên phí bảo hiểm gốc và phí nhận tái bảo hiểm trừ đi các khoản giảm trừ phí bảo hiểm gốc và phí nhận tái bảo hiểm và được trích lập theo phương pháp 1/24. Dự phòng phí nhượng tái bảo hiểm được tính trên phí nhượng tái bảo hiểm và được trích lập theo phương pháp 1/24.

Cho kỳ hoạt động 6 tháng kết thúc ngày 30 tháng 6 năm 2020, Công ty đã áp dụng phương pháp trích lập dự phòng phí theo từng ngày đối với nghiệp vụ bảo hiểm hàng không (trừ nghiệp vụ nhận tái). Theo đó, các chỉ tiêu "Các khoản giảm trừ doanh thu" trên Báo cáo kết quả hoạt động kinh

doanh cho kỳ hoạt động 6 tháng kết thúc ngày 30 tháng 6 năm 2020 giảm 14,1 tỷ VND từ sự thay đổi ước tính kế toán này.

*Áp dụng tại Tổng Công ty Cổ phần Tái bảo hiểm PVI:*

- Đối với các hợp đồng tái bảo hiểm có thời hạn bảo hiểm từ 01 năm trở xuống

Dự phòng phí nhận tái bảo hiểm được tính bằng 25% phí nhận tái bảo hiểm trừ đi các khoản giảm trừ phí nhận tái bảo hiểm đối với các loại hình bảo hiểm vận chuyển hàng hóa và bằng 50% đối với các loại hình bảo hiểm khác.

Dự phòng phí nhượng tái bảo hiểm được tính bằng 25% phí nhượng tái đối với các loại hình bảo hiểm vận chuyển hàng hóa và bằng 50% đối với các loại hình bảo hiểm khác.

- Đối với các hợp đồng tái bảo hiểm có thời hạn bảo hiểm trên 01 năm

Dự phòng phí nhận tái bảo hiểm và nhượng tái bảo hiểm được trích lập theo hệ số của thời hạn hợp đồng bảo hiểm: phương pháp 1/8.

*Dự phòng bồi thường:*

- Đối với các tổn thất đã phát sinh và đã nhận được thông báo, bao gồm cả nghiệp vụ bảo hiểm gốc và nhận tái bảo hiểm, Công ty thực hiện trích lập dự phòng bồi thường gốc và nhận tái bảo hiểm, dự phòng bồi thường nhượng tái bảo hiểm theo phương pháp từng hồ sơ, dựa trên mức trách nhiệm đối với các tổn thất đã xảy ra và đã nhận được thông báo.

- Đối với các tổn thất đã phát sinh chưa được thông báo từ khách hàng (IBNR):

- Tổng Công ty Bảo hiểm PVI trích lập dựa trên thống kê dữ liệu trong quá khứ.
- Tổng Công ty Cổ phần Tái bảo hiểm PVI (PVI Re) thực hiện trích lập theo tỷ lệ 5% phí bảo hiểm giữ lại.

*Dự phòng dao động lớn:* Theo Chuẩn mực Kế toán Việt Nam số 19 về Hợp đồng bảo hiểm, các tổn thất chưa phát sinh và không tồn tại tại ngày lập báo cáo tài chính hợp nhất giữa niên độ (bao gồm cả dự phòng dao động lớn) thì không cần thiết phải trích lập dự phòng. Tuy nhiên, Công ty thực hiện chính sách dự phòng theo quy định tại Thông tư số 50/2017/TT-BTC do Bộ Tài chính ban hành ngày 15 tháng 5 năm 2017, dự phòng dao động lớn được áp dụng thống nhất đối với tất cả các loại hình nghiệp vụ là 3% phí giữ lại trong kỳ.

Công ty không được bù trừ các khoản dự phòng cho hoạt động kinh doanh bảo hiểm gốc và nhận tái bảo hiểm với dự phòng cho hoạt động nhượng tái bảo hiểm. Các khoản dự phòng này phải được trình bày riêng biệt trên các chỉ tiêu của Bảng cân đối kế toán hợp nhất giữa niên độ, trong đó các khoản dự phòng phí chưa được hưởng và dự phòng bồi thường của hoạt động kinh doanh bảo hiểm gốc và nhận tái bảo hiểm, dự phòng dao động lớn được phản ánh là nợ phải trả; Dự phòng phí nhượng tái bảo hiểm chưa được hưởng và dự phòng bồi thường nhượng tái bảo hiểm được phản ánh là tài sản tái bảo hiểm (trên báo cáo tài chính hợp nhất giữa niên độ này được theo dõi trên khoản mục "Phải thu khách hàng").

*b) Nghiệp vụ bảo hiểm sức khỏe*

*Dự phòng toán học*

Đối với các hợp đồng bảo hiểm, tái bảo hiểm (hợp đồng bảo hiểm) sức khỏe có thời hạn trên 01 năm, dự phòng toán học được trích lập như sau:

- Đối với các hợp đồng bảo hiểm sức khỏe chỉ bảo hiểm cho trường hợp chết, thương tật vĩnh viễn: Áp dụng phương pháp trích lập dự phòng toán học theo từng ngày trên cơ sở phí bảo hiểm gộp.

- Đối với các hợp đồng bảo hiểm sức khỏe khác: Áp dụng phương pháp trích lập dự phòng toán học 1/24 trên cơ sở phí bảo hiểm gộp.

*Dự phòng phí*

Đối với các hợp đồng bảo hiểm, tái bảo hiểm (hợp đồng bảo hiểm) sức khỏe có thời hạn dưới 01 năm, áp dụng phương pháp trích lập dự phòng phí 1/24.

*Dự phòng bồi thường:* Đối với các tổn thất đã phát sinh và đã nhận được thông báo, bao gồm cả nghiệp vụ bảo hiểm gốc và nhận tái bảo hiểm, Công ty thực hiện trích lập dự phòng bồi thường gốc và nhận tái bảo hiểm, dự phòng bồi thường nhượng tái bảo hiểm theo phương pháp từng hồ sơ với mức trích lập được tính trên cơ sở thống kê số tiền bảo hiểm có thể phải trả cho từng hồ sơ đã thông báo hoặc đã yêu cầu đòi bồi thường nhưng đến cuối kỳ hoạt động chưa được giải quyết.

Đối với các tổn thất đã phát sinh nhưng chưa được thông báo, dự phòng bồi thường được trích lập dựa trên tỷ lệ thống kê về bồi thường trong 3 năm liên tiếp. Ban Tổng Giám đốc tin tưởng dự phòng cho các tổn thất đã phát sinh nhưng chưa được thông báo đã được đánh giá thận trọng và ghi nhận đầy đủ.

*Dự phòng đảm bảo cân đối:* Được trích lập theo tỷ lệ 3% phí bảo hiểm giữ lại trong kỳ và được phản ánh vào khoản mục "dự phòng dao động lớn".

Công ty không được bù trừ các khoản dự phòng cho hoạt động kinh doanh bảo hiểm gốc và nhận tái bảo hiểm với dự phòng cho hoạt động nhượng tái bảo hiểm. Các khoản dự phòng này phải được trình bày riêng biệt trên các chỉ tiêu của Bảng cân đối kế toán hợp nhất giữa niên độ, trong đó các khoản dự phòng phí chưa được hưởng và dự phòng bồi thường của hoạt động kinh doanh bảo hiểm gốc và nhận tái bảo hiểm, dự phòng dao động lớn được phản ánh là nợ phải trả; Dự phòng phí nhượng tái bảo hiểm chưa được hưởng và dự phòng bồi thường nhượng tái bảo hiểm được phản ánh là tài sản tái bảo hiểm (trên báo cáo tài chính hợp nhất giữa niên độ này được theo dõi trên khoản mục "Phải thu khách hàng").

***Ghi nhận doanh thu***

*Đối với nghiệp vụ bảo hiểm gốc*

Doanh thu phí bảo hiểm gốc được ghi nhận theo quy định tại Thông tư số 50/2017/TT-BTC do Bộ Tài chính ban hành ngày 15 tháng 5 năm 2017. Cụ thể, doanh thu phí bảo hiểm gốc được ghi nhận khi đáp ứng các điều kiện sau: (1) hợp đồng đã được giao kết giữa doanh nghiệp bảo hiểm và bên mua bảo hiểm; (2) hợp đồng bảo hiểm đã có hiệu lực và (3) bên mua bảo hiểm đã trả phí bảo hiểm hoặc trong thời gian cho nợ phí theo quy định (tối đa không quá 30 ngày kể từ ngày hợp đồng bảo hiểm có hiệu lực). Việc ghi nhận này cũng được áp dụng cho ghi nhận doanh thu phí bảo hiểm của kỳ đóng phí đầu tiên đối với trường hợp đóng phí bảo hiểm theo kỳ, các kỳ tiếp theo chỉ ghi nhận doanh thu khi khách hàng đã đóng đủ phí theo thỏa thuận hợp đồng.

*Đối với nghiệp vụ tái bảo hiểm*

Doanh thu phí nhận tái bảo hiểm được ghi nhận khi phát sinh trách nhiệm, theo số phát sinh dựa trên bảng thông báo tái bảo hiểm của các nhà nhượng tái bảo hiểm gửi cho Công ty và được xác nhận bởi Công ty. Công ty ghi nhận phí nhượng tái bảo hiểm trên cơ sở số phí phải nhượng cho các nhà tái bảo hiểm, tương ứng với doanh thu phí bảo hiểm gốc đã ghi nhận trong kỳ.

Trong kỳ, hoa hồng và các khoản thu khác từ hoạt động tái bảo hiểm được ghi nhận khi thực tế phát sinh. Cuối kỳ kế toán, Công ty phải xác định doanh thu hoa hồng nhượng tái bảo hiểm chưa được hưởng tương ứng với khoản phí nhượng tái bảo hiểm chưa được ghi nhận trong kỳ để chuyển sang phân bổ vào các kỳ sau theo phương pháp trích lập dự phòng phí tương ứng.

Cho kỳ hoạt động 6 tháng kết thúc ngày 30 tháng 6 năm 2020, Công ty đã áp dụng phương pháp trích lập dự phòng phí theo từng ngày đối với nghiệp vụ bảo hiểm hàng không (trừ nghiệp vụ nhận tái). Theo đó, chỉ tiêu "Doanh thu bán hàng và cung cấp dịch vụ" trên Báo cáo kết quả hoạt động kinh doanh cho kỳ hoạt động 6 tháng kết thúc ngày 30 tháng 6 năm 2020 thay đổi tăng tương ứng khoảng 9,1 tỷ VND từ sự thay đổi ước tính kế toán này.

**Chi phí**

Chi phí bồi thường bảo hiểm gốc được ghi nhận trên cơ sở phát sinh khi Công ty chấp thuận bồi thường theo thông báo bồi thường. Các khoản chi bồi thường nhận tài bảo hiểm được ghi nhận khi phát sinh, trên cơ sở bảng thông báo tài của các nhà tài bảo hiểm gửi cho Công ty và Công ty chấp thuận bồi thường.

Các khoản thu đòi bồi thường nhượng tài bảo hiểm được ghi nhận trên cơ sở phát sinh theo số phải thu tương ứng với chi phí bồi thường đã ghi nhận trong kỳ và tỷ lệ nhượng tài.

Chi phí hoa hồng gốc và nhận tài bảo hiểm được ghi nhận tương ứng với phí bảo hiểm gốc và phí bảo hiểm nhận tài bảo hiểm đã giao kết theo quy định của chế độ tài chính được phân ảnh vào khoản mục "Chi phí hoa hồng gốc" và "Chi phí hoa hồng nhận tài bảo hiểm".

Cuối kỳ kế toán, Công ty phải xác định chi phí hoa hồng gốc và nhận tài bảo hiểm chưa được tính vào chi phí kỳ này tương ứng với phí nhận tài bảo hiểm chưa được hưởng để chuyển sang phần bổ vào các kỳ sau theo phương pháp trích lập dự phòng phí tương ứng.

**Quy dự trữ bắt buộc**

Quy dự trữ bắt buộc được trích từ lợi nhuận sau thuế của các công ty bảo hiểm với tỷ lệ là 5% cho tới khi bằng 10% mức vốn điều lệ của các công ty này. Quy dự trữ bắt buộc được phân ảnh vào khoản mục "Quy khác thuộc vốn chủ sở hữu" trên Bảng cân đối kế toán hợp nhất giữa niên độ.

**4. TIỀN VÀ CÁC KHOẢN TƯƠNG ĐƯƠNG TIỀN**

<b>Số đầu kỳ VND</b>		<b>Số cuối kỳ VND</b>	
Tiền mặt	2.602.339.148	1.874.367.835	
Tiền gửi thanh toán	297.807.749.379	232.777.028.531	
Tiền đang chuyển	3.829.827.827	3.057.161.969	
Các khoản tương đương tiền (i)	600.500.000.000	255.000.000.000	
	<b>904.739.916.354</b>	<b>492.708.558.335</b>	

(i) Các khoản tương đương tiền phản ánh tiền gửi tại các tổ chức tín dụng trong nước có kỳ hạn gốc không quá 03 tháng.

**5. CÁC KHOẢN ĐẦU TƯ TÀI CHÍNH**

	Số cuối kỳ			Số đầu kỳ		
	Giá gốc	Giá trị hợp lý	Dự phòng	Giá gốc	Giá trị hợp lý	Dự phòng
	VND	VND	VND	VND	VND	VND
<b>a) Chứng khoán kinh doanh</b>	<b>2.414.466.154.100</b>	<b>2.474.055.174.900</b>	<b>(39.034.079.000)</b>	<b>1.557.552.926.700</b>	<b>1.520.641.333.600</b>	<b>(37.085.880.000)</b>
- Tổng giá trị cổ phiếu, trái phiếu	2.414.466.154.100	2.474.055.174.900	(39.034.079.000)	1.557.552.926.700	1.520.641.333.600	(37.085.880.000)
<b>b) Đầu tư nắm giữ đến ngày đáo hạn</b>	<b>7.958.512.000.000</b>	<b>7.958.512.000.000</b>	<b>-</b>	<b>8.063.612.000.000</b>	<b>8.063.612.000.000</b>	<b>-</b>
<b>b1) Ngắn hạn</b>	<b>5.356.509.000.000</b>	<b>5.356.509.000.000</b>	<b>-</b>	<b>6.274.241.800.000</b>	<b>6.274.241.800.000</b>	<b>-</b>
- Tiền gửi có kỳ hạn ngắn hạn (i)	5.226.509.000.000	5.226.509.000.000	-	6.274.241.800.000	6.274.241.800.000	-
- Trái phiếu (ii)	130.000.000.000	130.000.000.000	-	-	-	-
<b>b2) Dài hạn</b>	<b>2.602.003.000.000</b>	<b>2.602.003.000.000</b>	<b>-</b>	<b>1.789.370.200.000</b>	<b>1.789.370.200.000</b>	<b>-</b>
- Tiền gửi có kỳ hạn dài hạn (i)	2.179.000.000.000	2.179.000.000.000	-	1.689.367.200.000	1.689.367.200.000	-
- Trái phiếu (iii)	423.003.000.000	423.003.000.000	-	100.003.000.000	100.003.000.000	-
<b>c) Đầu tư góp vốn vào đơn vị khác</b>	<b>171.465.269.224</b>	<b>85.613.720.002</b>	<b>(92.159.663.421)</b>	<b>171.465.269.224</b>	<b>79.616.665.373</b>	<b>(93.616.535.107)</b>
- Đầu tư vào đơn vị khác (iv)	171.465.269.224	85.613.720.002	(92.159.663.421)	171.465.269.224	79.616.665.373	(93.616.535.107)

- (i) Tiền gửi có kỳ hạn phản ánh các khoản tiền gửi có kỳ hạn gốc trên 03 tháng và kỳ hạn còn lại không quá 12 tháng kể từ thời điểm báo cáo (ghi nhận là đầu tư nắm giữ đến ngày đáo hạn ngắn hạn) và có kỳ hạn còn lại trên 12 tháng kể từ thời điểm báo cáo (ghi nhận là đầu tư nắm giữ đến ngày đáo hạn dài hạn) tại các tổ chức tín dụng trong nước.
- (ii) Thể hiện khoản đầu tư vào trái phiếu Ngân hàng Thương mại Cổ phần Quân đội có kỳ hạn còn lại dưới 12 tháng.
- (iii) Thể hiện khoản đầu tư vào trái phiếu Ngân hàng Thương mại Cổ phần Quân đội có kỳ hạn còn lại trên 12 tháng.
- (iv) Thể hiện khoản góp vốn vào các công ty với thời hạn nắm giữ trên 1 năm.

**Thông tin chi tiết về các công ty con thuộc sở hữu trực tiếp của Công ty tại ngày 30 tháng 6 năm 2020 như sau:**

Công ty	Trụ sở chính	Tỷ lệ phần sở hữu	Tỷ lệ quyền biểu quyết nắm giữ	Hoạt động chính
		%	%	
Tổng Công ty Bảo hiểm PVI	Hà Nội	100	100	Bảo hiểm phi nhân thọ
Tổng Công ty Cổ phần Tái Bảo hiểm PVI	Hà Nội	73,11	73,11	Tái bảo hiểm
Công ty Cổ phần Quản lý Quỹ PVI	Hà Nội	65	65	Quản lý quỹ đầu tư
Quỹ Đầu tư Cơ hội PVI	Hà Nội	22,73	100	Quỹ đầu tư
Quỹ Đầu tư Hạ tầng PVI	Hà Nội	23,08	100	Quỹ đầu tư

**Thông tin chi tiết về Quỹ Đầu tư Cơ hội PVI ("POF") và Quỹ Đầu tư Hạ tầng PVI ("PIF"):**

Quỹ Đầu tư Cơ hội PVI (POF) được thành lập ngày 08 tháng 10 năm 2015 dưới hình thức quỹ đóng theo Thông báo số 215/TB-UBCK của Ủy ban Chứng khoán Nhà nước và được tiếp tục gia hạn hoạt động đến ngày 08 tháng 10 năm 2025 theo Công văn số 3388/UBCK-QLQ ngày 20 tháng 5 năm 2020. Quỹ Đầu tư Hạ tầng PVI (PIF) được thành lập ngày 25 tháng 5 năm 2017 dưới hình thức quỹ đóng theo Thông báo số 153/TB-UBCK của Ủy ban Chứng khoán Nhà nước. POF và PIF được quản lý bởi Công ty Cổ phần Quản lý Quỹ PVI, thời gian hoạt động của mỗi quỹ là 05 năm. Ngân hàng lưu ký là Ngân hàng TMCP Đầu tư và Phát triển Việt Nam - Chi nhánh Hà Thành.

Tổng số vốn của POF tại ngày 30 tháng 6 năm 2020 là 1.000.000.000.000 VND, được góp bởi các bên như sau:

	Số vốn góp	Tỷ lệ góp vốn
	VND	%
Công ty Cổ phần PVI	227.272.730.000	22,73
Tổng Công ty Bảo hiểm PVI	568.181.820.000	56,82
Tổng Công ty Cổ phần Tái Bảo hiểm PVI	204.545.450.000	20,45
	<b>1.000.000.000.000</b>	<b>100</b>

Tổng số vốn của PIF tại ngày 30 tháng 6 năm 2020 là 520.000.000.000 VND, được góp bởi các bên như sau:

	Số vốn góp	Tỷ lệ góp vốn
	VND	%
Công ty Cổ phần PVI	120.000.000.000	23,08
Tổng Công ty Bảo hiểm PVI	296.000.000.000	56,92
Tổng Công ty Cổ phần Tái Bảo hiểm PVI	104.000.000.000	20,00
	<b>520.000.000.000</b>	<b>100</b>

**Giá trị hợp lý của các khoản đầu tư tài chính được xác định như sau:**

- Giá trị hợp lý của các khoản chứng khoán kinh doanh đã niêm yết được xác định theo giá đóng cửa trên Sở Giao dịch Chứng khoán Hà Nội (HNX) hoặc Sở Giao dịch Chứng khoán Thành phố Hồ Chí Minh (HOSE) tại ngày kết thúc kỳ hoạt động.
- Giá trị hợp lý của các khoản chứng khoán kinh doanh đã đăng ký giao dịch trên thị trường giao dịch của các công ty đại chúng chưa niêm yết (UpCom) được xác định theo giá tham chiếu bình quân trong 30 ngày giao dịch liền kề gần nhất trước thời điểm kết thúc kỳ hoạt động.
- Với các khoản chứng khoán kinh doanh khác, giá trị hợp lý được xác định bằng các phương pháp định giá phù hợp gồm: phương pháp so sánh với các chứng khoán kinh doanh tương đồng có giá thị trường và phương pháp giá trị tài sản ròng.
- Giá trị hợp lý của các khoản đầu tư góp vốn dài hạn được xác định theo phương pháp giá trị tài sản ròng căn cứ vào báo cáo tài chính của đơn vị nhận đầu tư.
- Giá trị hợp lý của các khoản tiền gửi tại các ngân hàng TMCP trong nước và trái phiếu được xác định bằng giá trị ghi sổ.
- Đối với khoản đầu tư khác không có đủ thông tin trên thị trường để xác định giá trị hợp lý tại thời điểm lập báo cáo tài chính hợp nhất giữa niên độ, giá trị ghi sổ của các khoản mục này được thể hiện thay cho giá trị hợp lý.

**6. PHẢI THU NGẮN HẠN CỦA KHÁCH HÀNG**

**a) Phải thu ngắn hạn của khách hàng**

	<b>Số cuối kỳ</b>	<b>Số đầu kỳ</b>
	<b>VND</b>	<b>VND</b>
Phải thu về hoạt động bảo hiểm gốc	508.801.472.990	510.443.132.525
Phải thu về hoạt động nhận tái bảo hiểm	165.628.592.041	125.213.413.635
Phải thu về hoạt động nhượng tái bảo hiểm	784.681.148.730	816.061.722.972
Phải thu liên quan đến tài sản tái bảo hiểm (i)	7.405.064.405.047	8.129.279.105.640
Phải thu về hoạt động tài chính	399.719.479.249	342.283.057.372
Phải thu về hoạt động kinh doanh phi bảo hiểm	13.760.032.494	25.479.347.152
	<b>9.277.655.130.551</b>	<b>9.948.759.779.296</b>

**b) Phải thu của khách hàng là các bên liên quan**

	<b>Số cuối kỳ</b>	<b>Số đầu kỳ</b>
	<b>VND</b>	<b>VND</b>
Các đơn vị thành viên trong Tập đoàn Dầu khí Việt Nam	117.420.304.685	361.317.969.138
Hannover Rück SE	39.235.004.030	40.625.339.312
HDI Global SE	7.908.092.255	2.995.830.282
HDI Global Network AG	1.504.779.936	123.451.475

- (i) Phải thu liên quan đến tài sản tái bảo hiểm phản ánh giá trị của tài sản tái bảo hiểm bao gồm dự phòng phí nhượng tái bảo hiểm và dự phòng bồi thường nhượng tái bảo hiểm.

**7. PHẢI THU KHÁC**

	<u>Số cuối kỳ</u> VND	<u>Số đầu kỳ</u> VND
<b>a) Ngắn hạn</b>	<b>305.376.742.645</b>	<b>244.565.482.484</b>
- Tạm ứng cho người lao động	17.196.870.964	5.847.815.490
- Ký cược, ký quỹ	1.254.685.459	1.487.391.463
- Phải thu khác (i)	286.925.186.222	237.230.275.531
<b>b) Dài hạn</b>	<b>25.187.919.760</b>	<b>25.495.330.169</b>
- Ký cược, ký quỹ	25.187.919.760	25.495.330.169

(i) Phải thu khác chủ yếu bao gồm các khoản đầu tư đến hạn thanh toán được phân loại lại sang phải thu khác.

**8. DỰ PHÒNG PHẢI THU NGẮN HẠN KHÓ ĐÒI**

	<u>Số cuối kỳ</u>			<u>Số đầu kỳ</u>		
	<u>Giá gốc</u> VND	<u>Dự phòng</u> VND	<u>Giá trị có thể thu hồi</u> VND	<u>Giá gốc</u> VND	<u>Dự phòng</u> VND	<u>Giá trị có thể thu hồi</u> VND
Tổng giá trị các khoản phải thu	463.521.559.245	(279.263.539.051)	184.258.020.194	441.714.981.267	(278.973.473.640)	162.741.507.627

- Không có khoản tiền phạt, phải thu về lãi trả chậm, theo hợp đồng phát sinh từ các khoản nợ quá hạn.

- Một số khoản phải thu đã trích lập dự phòng có khả năng thu hồi thấp do đối tác của Công ty gặp khó khăn về tài chính hoặc trong tình trạng phá sản.

- Giá trị có thể thu hồi của các khoản phải thu đã trích lập dự phòng được xác định bằng giá gốc trừ đi dự phòng đã trích lập.



**9. TĂNG, GIẢM TÀI SẢN CỐ ĐỊNH HỮU HÌNH**

	Nhà cửa, vật kiến trúc	Phương tiện vận tải	Thiết bị văn phòng	Tài sản cố định khác	Tổng cộng
	VND	VND	VND	VND	VND
<b>NGUYÊN GIÁ</b>					
Số dư đầu kỳ	274.947.523.383	58.887.721.385	183.073.584.709	8.129.055.784	525.037.885.261
Tăng trong kỳ	16.050.409.486	35.996.000	12.500.617.887	-	28.587.023.373
Thanh lý trong kỳ	-	(1.254.518.219)	(371.347.980)	-	(1.625.866.199)
Số dư cuối kỳ	290.997.932.869	57.669.199.166	195.202.854.616	8.129.055.784	551.999.042.435
<b>GIÁ TRỊ HAO MÒN LŨY KẾ</b>					
Số dư đầu kỳ	45.494.433.247	50.038.902.885	131.006.196.022	4.842.410.190	231.381.942.344
Trích khấu hao trong kỳ	4.696.901.653	2.140.075.070	9.883.990.492	-	16.720.967.215
Thanh lý trong kỳ	-	(822.577.210)	(371.347.980)	-	(1.193.925.190)
Tăng khác	-	-	49.555.597	-	49.555.597
Số dư cuối kỳ	50.191.334.900	51.356.400.745	140.568.394.131	4.842.410.190	246.958.539.966
<b>GIÁ TRỊ CÒN LẠI</b>					
Số dư đầu kỳ	229.453.090.136	8.848.818.500	52.067.388.687	3.286.645.594	293.655.942.917
Số dư cuối kỳ	240.806.597.969	6.312.798.421	54.634.460.485	3.286.645.594	305.040.502.469

Nguyên giá của tài sản cố định hữu hình bao gồm các tài sản cố định đã khấu hao hết nhưng vẫn còn sử dụng tại ngày 30 tháng 6 năm 2020 là 117.052.765.805 VND (tại ngày 31 tháng 12 năm 2019: 100.570.046.322 VND).

**10. TĂNG, GIẢM TÀI SẢN CỐ ĐỊNH VÔ HÌNH**

	Quyền sử dung đất	Phần mềm máy tính	Tổng cộng
	VND	VND	VND
<b>NGUYÊN GIÁ</b>			
Số dư đầu kỳ	42.930.348.893	117.718.249.600	160.648.598.493
Số dư cuối kỳ	42.930.348.893	117.718.249.600	160.648.598.493
<b>GIÁ TRỊ HAO MÒN LŨY KẾ</b>			
Số dư đầu kỳ	1.239.376.845	99.935.800.010	101.175.176.855
Trích khấu hao trong kỳ	146.694.990	6.618.354.062	6.765.049.052
Số dư cuối kỳ	1.386.071.835	106.554.154.072	107.940.225.907
<b>GIÁ TRỊ CÒN LẠI</b>			
Số dư đầu kỳ	41.690.972.048	17.782.449.590	59.473.421.638
Số dư cuối kỳ	41.544.277.058	11.164.095.528	52.708.372.586

Nguyên giá của tài sản cố định vô hình bao gồm các tài sản cố định đã khấu hao hết nhưng vẫn còn sử dụng tại ngày 30 tháng 6 năm 2020 là 82.701.631.613 VND (tại ngày 31 tháng 12 năm 2019: 72.710.031.613 VND).

**11. TĂNG, GIẢM BẤT ĐỘNG SẢN ĐẦU TƯ**

Khoản mục	Số đầu kỳ VND	Tăng trong kỳ VND	Số cuối kỳ VND
<b>a) Bất động sản đầu tư cho thuê</b>			
<b>Nguyên giá</b>	<b>1.076.346.385.563</b>	-	<b>1.076.346.385.563</b>
Nhà và quyền sử dụng đất (i)	1.076.346.385.563	-	1.076.346.385.563
<b>Giá trị hao mòn lũy kế</b>	<b>192.002.689.280</b>	<b>16.430.582.617</b>	<b>208.433.271.897</b>
Nhà và quyền sử dụng đất (i)	192.002.689.280	16.430.582.617	208.433.271.897
- <i>Khấu hao trong kỳ</i>	-	16.430.582.617	-
<b>Giá trị còn lại</b>	<b>884.343.696.283</b>	<b>(16.430.582.617)</b>	<b>867.913.113.666</b>
- Nhà và quyền sử dụng đất (i)	884.343.696.283	(16.430.582.617)	867.913.113.666
<b>b) Bất động sản đầu tư nắm giữ chờ tăng giá</b>			
<b>Nguyên giá</b>	<b>344.127.330.498</b>	-	<b>344.127.330.498</b>
- Nhà và quyền sử dụng đất (ii)	344.127.330.498	-	344.127.330.498
<b>Tổn thất do suy giảm giá trị</b>	<b>(140.178.920.679)</b>	-	<b>(140.178.920.679)</b>
- Nhà và quyền sử dụng đất (ii)	(140.178.920.679)	-	(140.178.920.679)
<b>Giá trị còn lại</b>	<b>203.948.409.819</b>	-	<b>203.948.409.819</b>
- Nhà và quyền sử dụng đất (ii)	203.948.409.819	-	203.948.409.819

(i) Bất động sản đầu tư dùng để cho thuê phản ánh phần giá trị của các tòa nhà thuộc sở hữu của Công ty tương ứng với phần diện tích cho thuê, được trích khấu hao theo phương pháp đường thẳng.

(ii) Bất động sản đầu tư nắm giữ chờ tăng giá thể hiện giá trị quyền sử dụng đất và tài sản gắn liền trên đất do Công ty nắm giữ với mục đích thu lợi từ việc chờ tăng giá. Công ty không thực hiện trích khấu hao đối với các bất động sản đầu tư này theo quy định hiện hành.

Hiện nay, Ban Tổng Giám đốc đánh giá chủ đầu tư chuyển nhượng tài sản cho Công ty đã vi phạm các thỏa thuận đã ký dẫn tới việc Công ty phải thực hiện các biện pháp xử lý. Đồng thời, Ban Tổng Giám đốc Công ty cũng đang triển khai kế hoạch cụ thể để thu hồi toàn bộ giá trị khoản bất động sản đầu tư này. Tuy nhiên, để đảm bảo nguyên tắc thận trọng, Ban Tổng Giám đốc đã đánh giá và xác định tổn thất do suy giảm giá trị theo ước tính tốt nhất dựa trên thông tin sẵn có tại thời điểm lập báo cáo tài chính hợp nhất giữa niên độ.

Tại ngày 30 tháng 6 năm 2020, Công ty đang trong quá trình xác định giá trị hợp lý của các bất động sản đầu tư này.

**12. CHI PHÍ TRẢ TRƯỚC**

	Số cuối kỳ VND	Số đầu kỳ VND
<b>a) Ngắn hạn</b>	<b>317.992.580.634</b>	<b>296.087.869.351</b>
- Chi phí hoa hồng chưa phân bổ	278.239.078.833	272.538.560.107
- Chi phí trả trước ngắn hạn khác	39.753.501.801	23.549.309.244
<b>b) Dài hạn</b>	<b>104.481.699.426</b>	<b>44.613.278.553</b>
- Chi phí trả trước dài hạn khác	104.481.699.426	44.613.278.553
	<b>422.474.280.060</b>	<b>340.701.147.904</b>

**13. PHẢI TRẢ NGƯỜI BÁN NGẮN HẠN**

**a) Phải trả người bán**

	<u>Số cuối kỳ</u> VND	<u>Số đầu kỳ</u> VND
Phải trả về hoạt động bảo hiểm gốc	379.490.387.528	427.494.770.038
Phải trả về hoạt động nhận tái bảo hiểm	339.604.221.079	218.750.891.954
Phải trả về hoạt động nhượng tái bảo hiểm	1.346.476.040.434	1.216.118.339.117
Các khoản phải trả khác của khách hàng	1.592.478.255.346	781.112.427.693
	<b>3.658.048.904.387</b>	<b>2.643.476.428.802</b>

**b) Phải trả người bán là các bên liên quan**

	<u>Số cuối kỳ</u> VND	<u>Số đầu kỳ</u> VND
Các đơn vị thành viên trong Tập đoàn Dầu khí Việt Nam	69.992.971.955	64.716.819.429
Hannover Rück SE	11.824.088.854	5.005.049.085
HDI Global SE	1.812.378.556	2.375.752.155
HDI Global Network AG	2.632.231.527	97.018.004

Công ty có đủ khả năng thanh toán các khoản phải trả người bán tại ngày kết thúc kỳ hoạt động.

**14. NGƯỜI MUA TRẢ TIỀN TRƯỚC NGẮN HẠN**

	<u>Số cuối kỳ</u> VND	<u>Số đầu kỳ</u> VND
Người mua trả tiền trước về hoạt động bảo hiểm	445.007.600.290	463.528.593.115
Người mua trả tiền trước về hoạt động khác	22.000.000	40.080.321.292
	<b>445.029.600.290</b>	<b>503.608.914.407</b>

**15. THUẾ VÀ CÁC KHOẢN PHẢI THU, PHẢI NỘP NHÀ NƯỚC**

	<u>Số đầu kỳ</u>		<u>Số phải nộp</u> <u>trong kỳ</u>	<u>Số đã thực nộp/</u> <u>bù trừ trong kỳ</u>	<u>Số cuối kỳ</u>	
	<u>Phải thu</u> VND	<u>Phải trả</u> VND			<u>Phải thu</u> VND	<u>Phải trả</u> VND
Thuế giá trị gia tăng	-	59.971.404.369	242.008.855.690	253.583.727.101	-	48.396.532.958
Thuế thu nhập doanh nghiệp	329.721.445	40.006.740.939	110.833.663.162	84.792.527.224	-	65.718.155.432
Thuế, phí phải nộp khác	-	17.267.455.064	61.958.612.047	68.749.011.966	-	10.477.055.145
	<b>329.721.445</b>	<b>117.245.600.372</b>	<b>414.801.130.899</b>	<b>407.125.266.291</b>	<b>-</b>	<b>124.591.743.535</b>

**16. PHẢI TRẢ KHÁC**

	<u>Số cuối kỳ</u> VND	<u>Số đầu kỳ</u> VND
<b>a) Ngắn hạn</b>	<b>208.190.364.950</b>	<b>164.376.912.590</b>
- Các khoản phải trả, phải nộp ngắn hạn khác	208.190.364.950	164.376.912.590
<b>b) Dài hạn</b>	<b>26.096.755.804</b>	<b>25.549.859.898</b>
- Phải trả dài hạn khác	26.096.755.804	25.549.859.898

Trong đó, phải trả ngắn hạn khác là các bên liên quan:

	<u>Số cuối kỳ</u> VND	<u>Số đầu kỳ</u> VND
Phải trả khác cho Ban Quản lý điều hành	7.894.000.000	-

**17. DỰ PHÒNG PHẢI TRẢ**

**a) Ngắn hạn**

	<u>Số cuối kỳ</u> VND	<u>Số đầu kỳ</u> VND
- Dự phòng phí chưa được hưởng	3.877.990.828.504	3.487.240.160.274
- Dự phòng bồi thường (i)	6.361.602.758.974	7.400.434.284.548
- Dự phòng dao động lớn	276.206.373.120	227.580.390.483
	<b><u>10.515.799.960.598</u></b>	<b><u>11.115.254.835.305</u></b>

- (i) Dự phòng bồi thường tại ngày 30 tháng 6 năm 2020 bao gồm một khoản dự phòng tổn thất đang trong quá trình giải quyết với các bên liên quan đến hợp đồng bảo hiểm là 124.576.088.148 VND. Ban Tổng Giám đốc trích lập dự phòng dựa trên các ước tính và giả định tốt nhất tại thời điểm lập báo cáo tài chính hợp nhất giữa niên độ cho kỳ hoạt động từ ngày 01 tháng 01 năm 2020 đến ngày 30 tháng 6 năm 2020. Kết quả cuối cùng về giá trị dự phòng bồi thường sẽ được các bên thống nhất trong thời gian tới và cập nhật trong báo cáo tài chính kỳ tiếp theo.

**b) Dài hạn**

	<u>Số cuối kỳ</u> VND	<u>Số đầu kỳ</u> VND
- Dự phòng phải trả dài hạn khác	1.610.601.888	1.631.801.888
	<b><u>1.610.601.888</u></b>	<b><u>1.631.801.888</u></b>

**CÔNG TY CỔ PHẦN PVI  
THUYẾT MINH BÁO CÁO TÀI CHÍNH HỢP NHẤT GIỮA NIÊN ĐỘ (Tiếp theo)**

**MẪU SỐ B 09a-DN/HN**

**18. VỐN CHỦ SỞ HỮU**

	Vốn góp của chủ sở hữu VND	Thặng dư vốn cổ phần VND	Cổ phiếu quỹ VND	Quỹ đầu tư phát triển VND	Quỹ khác thuộc vốn chủ sở hữu VND	Lợi nhuận sau thuế chưa phân phối VND	Lợi ích của cổ đông không kiểm soát VND	Tổng cộng VND
Số dư đầu năm trước	2.342.418.670.000	3.508.280.505.200	(56.956.397.925)	179.211.820.775	178.296.688.848	632.705.336.617	250.853.798.998	7.034.810.422.513
Lợi nhuận trong năm	-	-	-	-	-	658.856.552.140	42.939.350.177	701.795.902.317
Trích quỹ dự trữ bắt buộc	-	-	-	-	30.891.163.903	(30.891.163.903)	-	-
Trích quỹ khen thưởng, phúc lợi	-	-	-	-	-	(59.743.492.683)	(2.677.787.890)	(62.421.280.573)
Trích quỹ khác	-	-	-	-	505.718.716	(505.718.716)	-	-
Chia cổ tức	-	-	-	-	-	(462.217.894.000)	(34.841.080.000)	(497.058.974.000)
<b>Số dư đầu năm nay</b>	<b>2.342.418.670.000</b>	<b>3.508.280.505.200</b>	<b>(56.956.397.925)</b>	<b>179.211.820.775</b>	<b>209.693.571.467</b>	<b>738.203.619.455</b>	<b>256.274.281.285</b>	<b>7.177.126.070.257</b>
Giảm vốn trong kỳ	-	-	-	-	-	-	(89.000.000)	(89.000.000)
Lợi nhuận trong kỳ	-	-	-	-	-	430.776.050.364	22.580.886.903	453.356.937.267
Trích quỹ dự trữ bắt buộc	-	-	-	-	18.097.819.261	(18.097.819.261)	-	-
Trích quỹ khen thưởng, phúc lợi (i)	-	-	-	-	-	(65.053.852.047)	(4.479.895.837)	(69.533.747.884)
Thay đổi cổ phiếu quỹ (ii)	-	-	(233.139.265.120)	-	-	-	-	(233.139.265.120)
Trích quỹ khác	-	-	-	-	524.689.598	(524.689.598)	-	-
Chia cổ tức	-	-	-	-	-	-	(13.708.392.300)	(13.708.392.300)
<b>Số dư cuối kỳ này</b>	<b>2.342.418.670.000</b>	<b>3.508.280.505.200</b>	<b>(290.095.663.045)</b>	<b>179.211.820.775</b>	<b>228.316.080.326</b>	<b>1.085.303.308.913</b>	<b>260.577.880.051</b>	<b>7.314.012.602.220</b>

(i) Trích lập bổ sung Quỹ khen thưởng phúc lợi, Quỹ thưởng Ban điều hành từ lợi nhuận của năm 2019 theo các Nghị quyết Đại hội đồng Cổ đông thường niên của Công ty và các Công ty con trong tháng 3 năm 2020.

(ii) Trong kỳ, Công ty đã thực hiện mua 7.590.400 cổ phiếu quỹ theo Nghị quyết số 15/NQ-PVI của Hội đồng Quản trị ngày 05 tháng 3 năm 2020.

**Các giao dịch về vốn với các chủ sở hữu và phân phối cổ tức, chia lợi nhuận**

	<u>Kỳ này</u> VND	<u>Năm trước</u> VND
- Vốn đầu tư của chủ sở hữu		
+ Vốn góp đầu kỳ/năm	2.342.418.670.000	2.342.418.670.000
+ Vốn góp cuối kỳ/năm	2.342.418.670.000	2.342.418.670.000
- Cổ tức, lợi nhuận đã chia	-	(462.217.894.000)

**Cổ phiếu**

Tại ngày 30 tháng 6 năm 2020, số cổ phiếu đang lưu hành của Công ty như sau:

	<u>Số cuối kỳ</u>	<u>Số đầu kỳ</u>
	<u>Cổ phiếu</u>	<u>Cổ phiếu</u>
<b>Số lượng cổ phiếu đăng ký phát hành</b>	<b>234.241.867</b>	<b>234.241.867</b>
Cổ phiếu phổ thông	234.241.867	234.241.867
<b>Số lượng cổ phiếu đã bán ra công chúng</b>	<b>234.241.867</b>	<b>234.241.867</b>
Cổ phiếu phổ thông	234.241.867	234.241.867
<b>Số lượng cổ phiếu được mua lại</b>	<b>10.723.300</b>	<b>3.132.900</b>
Cổ phiếu phổ thông	10.723.300	3.132.900
<b>Số lượng cổ phiếu đang lưu hành</b>	<b>223.518.567</b>	<b>231.108.967</b>
Cổ phiếu phổ thông	223.518.567	231.108.967

Cổ phiếu phổ thông có mệnh giá là 10.000 VND/cổ phiếu.

**19. CÁC KHOẢN MỤC NGOÀI BẢNG CÂN ĐỐI KẾ TOÁN HỢP NHẤT GIỮA NIÊN ĐỘ**

<b>CHỈ TIÊU</b>	<b>Đơn vị</b>	<u>Số cuối kỳ</u>	<u>Số đầu kỳ</u>
1. Hợp đồng bảo hiểm gốc chưa phát sinh trách nhiệm	VND	1.667.597.095.531	1.861.555.457.805
2. Phải thu đòi người thứ ba	VND	9.127.124.437	21.675.711.468
3. Nợ khó đòi đã xử lý	VND	324.048.063.900	324.048.063.900
4. Ngoại tệ các loại			
+ Đô la Mỹ	USD	4.252.815	1.814.698
+ Đồng tiền chung Châu Âu	EUR	239.958	632.997
+ Yên Nhật	JPY	1.178.169	1.178.895
+ Bảng Anh	GBP	8.479	22.587

**20. BÁO CÁO BỘ PHẬN**

Bộ phận theo khu vực địa lý

Công ty không có hoạt động kinh doanh nào ngoài lãnh thổ Việt Nam; do vậy, Công ty không có bộ phận kinh doanh theo khu vực địa lý ngoài Việt Nam.

Bộ phận theo lĩnh vực kinh doanh

Để phục vụ mục đích quản lý, cơ cấu tổ chức của Công ty được chia thành 3 bộ phận hoạt động: bộ phận hoạt động đầu tư, bộ phận kinh doanh bảo hiểm gốc phi nhân thọ và bộ phận kinh doanh tái bảo hiểm phi nhân thọ. Công ty lập báo cáo bộ phận theo ba bộ phận kinh doanh này.

Hoạt động chủ yếu của ba bộ phận kinh doanh trên như sau:

Bộ phận hoạt động đầu tư: chủ yếu là các khoản tiền gửi có kỳ hạn, mua trái phiếu, cổ phiếu, ủy thác đầu tư, hợp tác đầu tư và kinh doanh bất động sản;

Bộ phận kinh doanh bảo hiểm gốc phi nhân thọ: khai thác các sản phẩm bảo hiểm phi nhân thọ;

Bộ phận kinh doanh tái bảo hiểm phi nhân thọ: hoạt động kinh doanh nhận, nhượng tái bảo hiểm.

**CÔNG TY CỔ PHẦN PVI**  
**THUYẾT MINH BÁO CÁO TÀI CHÍNH HỢP NHẤT GIỮA NIÊN ĐỘ (Tiếp theo)**

**MẪU SỐ B 09a-DN/HN**

Các thông tin bộ phận về hoạt động kinh doanh của Công ty như sau:

**Bảng cân đối kế toán hợp nhất giữa niên độ tại ngày 30 tháng 6 năm 2020:**

Đơn vị: VND

Chi tiêu	Bảo hiểm				Loại trừ	Tổng cộng
	Bộ phận kinh doanh bảo hiểm gốc phi nhân thọ	Bộ phận kinh doanh tái bảo hiểm	Bộ phận hoạt động đầu tư	Bảo hiểm Phi Nhân thọ		
Tài sản bộ phận	1.227.679.532.535	11.086.985.671.243	18.469.810.274.813		(8.134.164.270.303)	22.650.311.208.288
Nợ phải trả bộ phận	11.867.872.567.416	4.254.562.940.986	2.074.684.825.678		(2.860.821.728.012)	15.336.298.606.068

**Báo cáo kết quả hoạt động kinh doanh hợp nhất giữa niên độ cho kỳ hoạt động từ ngày 01 tháng 01 năm 2020 đến ngày 30 tháng 6 năm 2020:**

Đơn vị: VND

Chi tiêu	Bảo hiểm				Loại trừ	Tổng cộng
	Bộ phận kinh doanh bảo hiểm gốc phi nhân thọ	Bộ phận kinh doanh tái bảo hiểm	Bộ phận hoạt động đầu tư	Bảo hiểm Phi Nhân thọ		
Doanh thu thuần theo bộ phận	1.509.401.863.455	863.567.548.551	663.267.829.129		(265.859.379.380)	2.770.377.861.755
<i>Bảo hiểm</i>	<i>1.509.401.863.455</i>	<i>863.567.548.551</i>	-		<i>(117.055.046.547)</i>	<i>2.255.914.365.459</i>
<i>Đầu tư</i>	-	-	<i>663.267.829.129</i>		<i>(148.804.332.833)</i>	<i>514.463.496.296</i>
Chi phí theo bộ phận	1.394.929.322.394	714.045.752.485	202.800.219.189		(106.676.208.563)	2.205.099.085.505
Lợi nhuận trước thuế theo bộ phận	114.472.541.061	149.521.796.066	460.467.609.940		(159.183.170.817)	565.278.776.250



**Bảng cân đối kế toán hợp nhất tại ngày 31 tháng 12 năm 2019:**

Đơn vị: VND

Chi tiêu	Bảo hiểm				Loại trừ	Tổng cộng
	Bảo hiểm Phi Nhân thọ			Bộ phận hoạt động đầu tư		
	Bộ phận kinh doanh bảo hiểm gốc phi nhân thọ	Bộ phận kinh doanh tái bảo hiểm				
Tài sản bộ phận	1.203.747.541.736	11.017.859.833.434	17.128.843.606.944	(7.263.598.728.544)	22.086.852.253.570	
Nợ phải trả bộ phận	10.232.718.918.632	5.493.935.522.837	1.261.902.220.388	(2.078.830.478.544)	14.909.726.183.313	

**Báo cáo kết quả hoạt động kinh doanh hợp nhất giữa niên độ cho kỳ hoạt động từ ngày 01 tháng 01 năm 2019 đến ngày 30 tháng 6 năm 2019:**

Đơn vị: VND

Chi tiêu	Bảo hiểm				Loại trừ	Tổng cộng
	Bảo hiểm Phi Nhân thọ			Bộ phận hoạt động đầu tư		
	Bộ phận kinh doanh bảo hiểm gốc phi nhân thọ	Bộ phận kinh doanh tái bảo hiểm				
Doanh thu thuần theo bộ phận	1.464.206.695.004	857.504.316.059	2.112.503.300.123	(727.619.305.028)	3.706.595.006.158	
<i>Bảo hiểm</i>	<i>1.464.206.695.004</i>	<i>857.504.316.059</i>	-	<i>(146.254.192.637)</i>	<i>2.175.456.818.426</i>	
<i>Đầu tư</i>	-	-	<i>2.112.503.300.123</i>	<i>(581.365.112.391)</i>	<i>1.531.138.187.732</i>	
Chi phí theo bộ phận	1.409.264.438.516	767.009.352.771	1.115.107.810.940	(177.677.398.842)	3.113.704.203.385	
Lợi nhuận trước thuế theo bộ phận	54.942.256.488	90.494.963.288	997.395.489.183	(549.941.906.186)	592.890.802.773	

**21. TỔNG DOANH THU BÁN HÀNG VÀ CUNG CẤP DỊCH VỤ**

**a) Doanh thu**

	<b>Quý 2 năm 2020</b>	<b>Quý 2 năm 2019</b>	<b>Từ ngày 01/01/2020 đến ngày 30/6/2020</b>	<b>Từ ngày 01/01/2019 đến ngày 30/6/2019</b>
	<b>VND</b>	<b>VND</b>	<b>VND</b>	<b>VND</b>
Thu phí bảo hiểm gốc	1.799.092.140.443	1.784.702.822.004	4.040.729.839.093	3.976.581.098.158
Thu phí nhận tái bảo hiểm	195.551.448.604	177.557.939.652	398.809.291.438	370.714.551.049
Thu hoa hồng nhượng tái bảo hiểm	240.565.703.483	180.675.085.746	481.155.409.349	391.812.361.330
Thu khác từ hoạt động kinh doanh bảo hiểm	6.594.769.000	5.014.791.616	17.893.664.608	10.956.588.191
Doanh thu kinh doanh phi bảo hiểm	50.852.280.694	617.280.237.247	144.382.898.348	1.147.165.879.362
	<b>2.292.656.342.224</b>	<b>2.765.230.876.265</b>	<b>5.082.971.102.836</b>	<b>5.897.230.478.090</b>

**b) Doanh thu đối với các bên liên quan**

	<b>Quý 2 năm 2020</b>	<b>Quý 2 năm 2019</b>	<b>Từ ngày 01/01/2020 đến ngày 30/6/2020</b>	<b>Từ ngày 01/01/2019 đến ngày 30/6/2019</b>
	<b>VND</b>	<b>VND</b>	<b>VND</b>	<b>VND</b>
Các đơn vị thành viên trong Tập đoàn Dầu khí Việt Nam	282.125.068.081	288.763.232.869	970.145.242.384	967.077.289.772
Hannover Rück SE	447.039.616	354.671.287	9.581.368.479	6.413.213.019
HDI Global SE	4.625.753.193	275.489.272	6.523.115.656	1.064.536.422
HDI Global Network AG	2.380.614.286	1.093.332.763	4.032.566.535	1.285.681.446

**22. CÁC KHOẢN GIẢM TRỪ DOANH THU**

	<b>Quý 2 năm 2020</b>	<b>Quý 2 năm 2019</b>	<b>Từ ngày 01/01/2020 đến ngày 30/6/2020</b>	<b>Từ ngày 01/01/2019 đến ngày 30/6/2019</b>
	<b>VND</b>	<b>VND</b>	<b>VND</b>	<b>VND</b>
Phí nhượng tái bảo hiểm	1.079.357.312.932	845.176.906.309	2.333.516.341.100	1.863.490.815.112
Tặng dự phòng phí	58.276.635.907	216.003.231.445	349.157.497.929	711.116.965.190
	<b>1.137.633.948.839</b>	<b>1.061.180.137.754</b>	<b>2.682.673.839.029</b>	<b>2.574.607.780.302</b>

**23. GIÁ VỐN HÀNG BÁN VÀ DỊCH VỤ CUNG CẤP**

	<b>Quý 2 năm 2020</b>	<b>Quý 2 năm 2019</b>	<b>Từ ngày 01/01/2020 đến ngày 30/6/2020</b>	<b>Từ ngày 01/01/2019 đến ngày 30/6/2019</b>
	<b>VND</b>	<b>VND</b>	<b>VND</b>	<b>VND</b>
Chi bồi thường bảo hiểm gốc	717.688.113.478	657.968.692.473	1.277.445.419.218	1.238.931.967.463
Chi bồi thường nhận tái bảo hiểm	154.970.798.935	7.398.852.842	191.763.341.579	52.812.537.153
Các khoản giảm trừ:	(424.020.152.332)	(324.936.281.746)	(735.964.174.439)	(637.389.130.676)
- Thu bồi thường nhượng tái bảo hiểm	(421.845.101.337)	(324.118.471.601)	(727.172.584.654)	(634.531.352.497)
- Thu đòi người thứ ba bồi hoàn	(273.090.067)	(454.089.829)	(1.415.392.992)	(555.552.774)
- Thu hàng đã xử lý bồi thường 100%	(1.901.960.928)	(363.720.316)	(7.376.196.793)	(2.302.225.405)
Chi bồi thường từ quỹ dự phòng dao động lớn	(12.000.000.000)	(20.000.000.000)	(12.000.000.000)	(20.000.000.000)
(Giảm)/Tăng dự phòng bồi thường	(106.537.849.520)	87.196.781.769	(36.409.584.311)	144.478.262.066
Số trích dự phòng dao động lớn trong năm	28.531.034.676	28.481.978.163	60.625.982.637	60.868.419.318
Chi khác hoạt động kinh doanh bảo hiểm	497.249.612.460	466.358.010.837	1.074.330.503.132	992.277.032.419
- Chi khác hoạt động kinh doanh bảo hiểm gốc	81.754.852.859	49.282.446.230	162.250.409.070	90.492.457.178
- Chi khác hoạt động kinh doanh nhận tái bảo hiểm	64.609.863.995	28.073.693.527	162.742.907.295	79.024.964.550
- Chi khác hoạt động nhượng tái bảo hiểm	10.170.804.473	18.431.433.332	29.104.165.987	31.549.543.510
- Chi hoạt động kinh doanh bảo hiểm khác	340.714.091.133	370.570.437.748	720.233.020.780	791.210.067.181
Giá vốn dịch vụ kinh doanh phi bảo hiểm	21.070.300.736	532.182.706.408	85.855.477.411	980.925.302.582
	<b>876.951.858.433</b>	<b>1.434.650.740.746</b>	<b>1.905.646.965.227</b>	<b>2.812.904.390.325</b>

**24. CHI PHÍ QUẢN LÝ DOANH NGHIỆP**

	<b>Quý 2 năm 2020</b>	<b>Quý 2 năm 2019</b>	<b>Từ ngày 01/01/2020 đến ngày 30/6/2020</b>	<b>Từ ngày 01/01/2019 đến ngày 30/6/2019</b>
	<b>VND</b>	<b>VND</b>	<b>VND</b>	<b>VND</b>
Chi phí nhân viên	73.894.511.474	44.757.930.534	137.917.773.593	102.207.340.115
Chi phí văn phòng	5.236.404.924	5.459.035.819	10.845.480.051	10.858.520.449
Chi phí khấu hao tài sản cố định	6.622.742.437	10.196.705.618	13.449.920.434	18.739.759.682
Chi phí dịch vụ mua ngoài và chi phí khác bằng tiền	32.570.856.659	97.176.044.759	77.105.839.248	130.639.399.126
	<b>118.324.515.494</b>	<b>157.589.716.730</b>	<b>239.319.013.326</b>	<b>262.445.019.372</b>

**25. CHI PHÍ SẢN XUẤT KINH DOANH THEO YẾU TỐ**

	<b>Quý 2 năm 2020</b>	<b>Quý 2 năm 2019</b>	<b>Từ ngày 01/01/2020 đến ngày 30/6/2020</b>	<b>Từ ngày 01/01/2019 đến ngày 30/6/2019</b>
	<b>VND</b>	<b>VND</b>	<b>VND</b>	<b>VND</b>
Chi phí hoạt động kinh doanh bảo hiểm	855.881.557.697	902.468.034.338	1.819.791.487.816	1.831.979.087.743
Chi phí nhân viên	74.770.148.510	48.069.493.855	142.445.283.187	115.696.947.154
Chi phí văn phòng	11.172.156.607	4.562.500.552	16.877.715.976	10.182.727.339
Chi phí khấu hao tài sản cố định và bất động sản đầu tư	19.750.853.959	22.411.343.675	39.916.598.884	45.589.754.177
Chi phí dịch vụ mua ngoài và chi phí khác bằng tiền	33.466.922.850	158.246.035.900	94.680.425.075	245.418.330.537
	<b>995.041.639.623</b>	<b>1.135.757.408.320</b>	<b>2.113.711.510.938</b>	<b>2.248.866.846.950</b>

**26. DOANH THU HOẠT ĐỘNG TÀI CHÍNH**

	Quý 2 năm 2020		Quý 2 năm 2019	
	VND	VND	VND	VND
Lãi tiền gửi, tiền cho vay	157.188.324.658	148.174.345.425	319.632.176.062	292.882.641.900
Lãi đầu tư trái phiếu	12.764.137.672	14.209.500.497	21.849.682.340	26.911.273.481
Lãi kinh doanh cổ phiếu	-	24.036.563.303	3.277.219.700	27.754.361.171
Cổ tức, lợi nhuận được chia	411.291.926	11.211.159.500	411.291.926	12.153.430.600
Lãi chênh lệch tỷ giá	15.099.376.479	13.548.637.008	22.571.597.108	20.794.257.197
Doanh thu hoạt động tài chính khác	27.101.819	1.051.712.079	281.332.088	2.058.779.522
	<b>185.490.232.554</b>	<b>212.231.917.812</b>	<b>368.023.299.224</b>	<b>382.554.743.871</b>

**27. CHI PHÍ TÀI CHÍNH**

	Quý 2 năm 2020		Quý 2 năm 2019	
	VND	VND	VND	VND
Chi phí hoạt động kinh doanh cổ phiếu	7.894.703	3.950.977.306	11.649.771	5.296.156.735
Lỗ chênh lệch tỷ giá	17.805.793.526	7.092.288.202	28.333.544.505	13.658.498.556
Trích lập/(Hoàn nhập) dự phòng giảm giá đầu tư	(109.464.566.385)	(10.297.388.361)	491.327.314	(24.601.005.832)
Chi phí lãi vay	239.506.849	168.151.812	851.581.475	240.249.733
Chi phí tài chính khác	13.674.544.552	23.546.389.857	29.209.840.054	42.603.616.709
	<b>(77.736.826.755)</b>	<b>24.460.418.816</b>	<b>58.897.943.119</b>	<b>37.197.515.901</b>

**28. THUẾ THU NHẬP DOANH NGHIỆP**

	Từ ngày 01/01/2020 đến ngày 30/6/2020 VND	Từ ngày 01/01/2019 đến ngày 30/6/2019 VND
<b>Lợi nhuận trước thuế</b>	<b>565.278.776.250</b>	<b>592.890.802.773</b>
<b>Điều chỉnh cho thu nhập chịu thuế</b>		
Trừ: Thu nhập không chịu thuế	(21.649.758.002)	13.533.446.632
- Cổ tức, lợi nhuận được chia	35.849.000.000	147.493.969.399
- (Lãi) của Quỹ đầu tư cơ hội PVI và Quỹ đầu tư Hạ tầng PVI	(48.250.758.002)	(133.891.417.515)
- Hoàn nhập dự phòng bồi thường	(9.248.000.000)	-
- (Lãi) chênh lệch tỷ giá do đánh giá lại số dư ngoại tệ cuối kỳ	-	(69.105.252)
Cộng:	7.249.194.439	67.687.895.152
- Lỗ chênh lệch tỷ giá do đánh giá lại số dư ngoại tệ cuối kỳ	2.494.697.675	84.582.465
- Chi phí trích trước	3.807.120.895	-
- Trích dự phòng bồi thường bảo hiểm gốc	-	45.194.486.414
- Trích dự phòng phải thu tái bảo hiểm	-	21.999.438.148
- Thù lao Hội đồng Quản trị	334.281.818	278.478.261
- Khấu hao xe ô tô có nguyên giá trên 1,6 tỷ đồng	186.347.306	182.924.336
- Chi phí khác không được khấu trừ	426.746.745	(52.014.472)
<b>Thu nhập chịu thuế</b>	<b>550.878.212.687</b>	<b>674.112.144.557</b>
Thuế suất thông thường	20%	20%
<b>Chi phí thuế TNDN theo thuế suất thông thường</b>	<b>110.175.642.537</b>	<b>134.822.428.911</b>
Điều chỉnh chi phí thuế thu nhập doanh nghiệp của kỳ trước vào chi phí thuế thu nhập doanh nghiệp kỳ hiện hành	658.020.625	-
<b>Chi phí thuế thu nhập doanh nghiệp hiện hành</b>	<b>110.833.663.162</b>	<b>134.822.428.911</b>

**29. LÃI CƠ BẢN TRÊN CỔ PHIẾU**

	Đơn vị	Từ ngày 01/01/2020 đến ngày 30/6/2020	Từ ngày 01/01/2019 đến ngày 30/6/2019
Lợi nhuận sau thuế thu nhập doanh nghiệp	VND	430.776.050.364	444.193.031.978
Số trích quỹ khen thưởng, phúc lợi ước tính	VND	(21.538.802.518)	(35.535.442.558)
<b>Lợi nhuận để tính lãi cơ bản trên cổ phiếu</b>	<b>VND</b>	<b>409.237.247.846</b>	<b>408.657.589.420</b>
Số cổ phiếu phổ thông lưu hành bình quân trong kỳ	Cổ phiếu	228.495.878	231.108.967
<b>Lãi cơ bản trên cổ phiếu</b>	<b>VND</b>	<b>1.791</b>	<b>1.768</b>

Không có công cụ có thể tác động suy giảm lãi trên cổ phiếu trong tương lai.

**30. CÔNG CỤ TÀI CHÍNH**

**Quản lý rủi ro vốn**

Công ty quản lý nguồn vốn nhằm đảm bảo rằng Công ty có thể vừa hoạt động liên tục vừa tối đa hóa lợi ích của các cổ đông thông qua tối ưu hóa số dư nguồn vốn và công nợ.

Cấu trúc vốn của Công ty gồm có các khoản nợ thuần (bao gồm các khoản vay trừ đi tiền và các khoản tương đương tiền) và phần vốn chủ sở hữu (bao gồm vốn góp, các quỹ dự trữ và lợi nhuận sau thuế chưa phân phối).

*Hệ số đòn bẩy tài chính*

Hệ số đòn bẩy tài chính của Công ty tại ngày kết thúc kỳ hoạt động như sau:

	<b>Số cuối kỳ</b>	<b>Số đầu kỳ</b>
	<b>VND</b>	<b>VND</b>
Các khoản vay	-	12.637.349.859
Trừ: Tiền và các khoản tương đương tiền	904.739.916.354	492.708.558.335
Nợ thuần	-	-
Vốn chủ sở hữu	7.314.012.602.220	7.177.126.070.257
<b>Tỷ lệ nợ thuần trên vốn chủ sở hữu</b>	<b>-</b>	<b>-</b>

**Các chính sách kế toán chủ yếu**

Chi tiết các chính sách kế toán chủ yếu và các phương pháp mà Công ty áp dụng (bao gồm các tiêu chí để ghi nhận, cơ sở xác định giá trị và cơ sở ghi nhận các khoản thu nhập và chi phí) đối với từng loại tài sản tài chính, công nợ tài chính và công cụ vốn được trình bày tại Thuyết minh số 3.

**Các loại công cụ tài chính**

	<b>Số cuối kỳ</b>		<b>Số đầu kỳ</b>	
	<b>Giá trị ghi sổ</b>	<b>Giá trị hợp lý</b>	<b>Giá trị ghi sổ</b>	<b>Giá trị hợp lý</b>
	<b>VND</b>	<b>VND</b>	<b>VND</b>	<b>VND</b>
<b>Tài sản tài chính</b>				
Tiền và các khoản tương đương tiền	904.739.916.354	904.739.916.354	492.708.558.335	492.708.558.335
Phải thu khách hàng và phải thu khác	1.878.723.044.742	1.878.723.044.742	1.777.285.578.614	1.777.285.578.614
Đầu tư tài chính	10.413.249.680.903	10.518.180.894.902	9.661.927.780.817	9.663.869.998.973
<b>Tổng cộng</b>	<b>13.196.712.641.999</b>	<b>13.301.643.855.998</b>	<b>11.931.921.917.766</b>	<b>11.933.864.135.922</b>
<b>Công nợ tài chính</b>				
Phải trả người bán và phải trả khác	3.863.570.037.184	3.863.570.037.184	2.806.648.277.806	2.806.648.277.806
Chi phí phải trả	53.025.106.332	53.025.106.332	61.047.920.788	61.047.920.788
Các khoản vay	-	-	12.637.349.859	12.637.349.859
<b>Tổng cộng</b>	<b>3.916.595.143.516</b>	<b>3.916.595.143.516</b>	<b>2.880.333.548.453</b>	<b>2.880.333.548.453</b>

Giá trị hợp lý của các tài sản tài chính và công nợ tài chính được phản ánh theo giá trị mà công cụ tài chính có thể chuyển đổi trong một giao dịch hiện tại giữa các bên tham gia, ngoại trừ trường hợp bắt buộc phải bán hoặc thanh lý. Công ty sử dụng các phương pháp và giả định sau để ước tính giá trị hợp lý:

- Giá trị hợp lý của các khoản đầu tư được xác định như trình bày tại Thuyết minh số 5.
- Giá trị hợp lý của các khoản mục ngắn hạn gồm tiền và các khoản tương đương tiền, các khoản phải thu khách hàng, phải thu khác, các khoản phải trả người bán, chi phí phải trả ngắn hạn và các khoản phải trả ngắn hạn khác tương đương với giá trị ghi sổ của các khoản mục này do các công cụ này có kỳ hạn ngắn.
- Đối với các tài sản tài chính và công nợ tài chính mà không có đủ thông tin thị trường để xác định giá trị hợp lý tại thời điểm lập báo cáo, giá trị ghi sổ của các khoản mục này được thể hiện thay cho giá trị hợp lý.

010  
 C  
 DE  
 VI  
 VG

### **Mục tiêu quản lý rủi ro tài chính**

Công ty đã xây dựng hệ thống quản lý rủi ro nhằm phát hiện và đánh giá các rủi ro mà Công ty phải chịu, thiết lập các chính sách và quy trình kiểm soát rủi ro ở mức chấp nhận được. Hệ thống quản lý rủi ro được xem xét lại định kỳ nhằm phản ánh những thay đổi của điều kiện thị trường và hoạt động của Công ty.

Rủi ro tài chính bao gồm rủi ro thị trường (bao gồm rủi ro tỷ giá, rủi ro lãi suất và rủi ro về giá), rủi ro tín dụng, rủi ro thanh khoản và rủi ro bảo hiểm.

### **Rủi ro thị trường**

Hoạt động kinh doanh của Công ty sẽ chủ yếu chịu rủi ro khi có sự thay đổi về tỷ giá hối đoái, lãi suất và giá. Công ty không thực hiện các biện pháp phòng ngừa rủi ro này do thiếu thị trường hoạt động giao dịch các công cụ tài chính này.

#### **Quản lý rủi ro tỷ giá**

Công ty thực hiện một số các giao dịch có gốc ngoại tệ, theo đó, Công ty sẽ chịu rủi ro khi có biến động về tỷ giá.

Trong kỳ, Công ty đã có các giao dịch thương mại và phi thương mại bằng đồng USD, Euro, Won Hàn Quốc, Ringit Malaysia, Rúp Nga và một số đồng ngoại tệ khác.

Công ty chịu rủi ro đối với biến động về tỷ giá hối đoái từ các giao dịch thương mại và phi thương mại của các đơn vị trong nội bộ Công ty. Biến động tỷ giá có thể làm mất vốn hoặc giảm kết quả hoạt động kinh doanh. Rủi ro tỷ giá của Công ty được kiểm soát và theo dõi chặt chẽ hàng ngày trên cơ sở các hạn mức giao dịch.

#### **Quản lý rủi ro lãi suất**

Công ty chịu rủi ro lãi suất phát sinh từ các khoản vay chịu lãi suất đã được ký kết. Rủi ro này sẽ được Công ty quản lý bằng cách duy trì ở mức độ hợp lý các khoản vay và phân tích tình hình cạnh tranh trên thị trường để có được lãi suất có lợi cho Công ty từ các nguồn cho vay thích hợp.

#### **Quản lý rủi ro về giá cổ phiếu**

Các cổ phiếu do Công ty nắm giữ bị ảnh hưởng bởi các rủi ro thị trường phát sinh từ tính không chắc chắn về giá trị tương lai của cổ phiếu đầu tư. Công ty quản lý rủi ro về giá cổ phiếu bằng cách thiết lập hạn mức đầu tư. Hội đồng Quản trị của Công ty cũng xem xét và phê duyệt các quyết định đầu tư vào cổ phiếu như ngành nghề kinh doanh, công ty để đầu tư, v.v. Công ty đánh giá rủi ro về giá cổ phiếu là không đáng kể.

### **Rủi ro tín dụng**

Rủi ro tín dụng xảy ra khi một khách hàng hoặc đối tác không đáp ứng được các nghĩa vụ trong hợp đồng dẫn đến các tổn thất tài chính cho Công ty. Công ty có chính sách tín dụng phù hợp và thường xuyên theo dõi tình hình để đánh giá xem Công ty có chịu rủi ro tín dụng hay không. Rủi ro tín dụng đã được Ban Tổng Giám đốc đánh giá một cách thận trọng như trình bày tại Thuyết minh số 8.

#### **Quản lý rủi ro thanh khoản**

Mục đích quản lý rủi ro thanh khoản nhằm đảm bảo đủ nguồn vốn để đáp ứng các nghĩa vụ tài chính hiện tại và trong tương lai. Tính thanh khoản cũng được Công ty quản lý nhằm đảm bảo mức phụ trội giữa công nợ đến hạn và tài sản đến hạn trong kỳ ở mức có thể được kiểm soát đối với số vốn mà Công ty tin rằng có thể tạo ra trong kỳ đó. Chính sách của Công ty là theo dõi thường xuyên các yêu cầu về thanh khoản hiện tại và dự kiến trong tương lai nhằm đảm bảo Công ty duy trì đủ mức dự phòng tiền mặt và đủ vốn mà các cổ đông cam kết góp nhằm đáp ứng các quy định về tính thanh khoản ngắn hạn và dài hạn hơn.



Các bảng dưới đây trình bày chi tiết các mức đáo hạn theo hợp đồng còn lại đối với tài sản tài chính và công nợ tài chính phi phái sinh và thời hạn thanh toán như đã được thỏa thuận. Các bảng này được trình bày dựa trên dòng tiền chưa chiết khấu của tài sản tài chính và dòng tiền chưa chiết khấu của công nợ tài chính tính theo ngày sớm nhất mà Công ty phải trả. Việc trình bày thông tin tài sản tài chính phi phái sinh là cần thiết để hiểu được việc quản lý rủi ro thanh khoản của Công ty khi tính thanh khoản được quản lý trên cơ sở công nợ và tài sản thuần.

<b>Số cuối kỳ</b>	<b>Dưới 1 năm</b>	<b>Trên 1 năm</b>	<b>Tổng</b>
	<b>VND</b>	<b>VND</b>	<b>VND</b>
Tiền và các khoản tương đương tiền	904.739.916.354	-	904.739.916.354
Phải thu khách hàng và phải thu khác	1.878.723.044.742	-	1.878.723.044.742
Đầu tư tài chính	7.731.941.075.100	2.681.308.605.803	10.413.249.680.903
<b>Tổng cộng</b>	<b>10.515.404.036.196</b>	<b>2.681.308.605.803</b>	<b>13.196.712.641.999</b>
Phải trả người bán và phải trả khác	3.837.473.281.380	26.096.755.804	3.863.570.037.184
Chi phí phải trả	53.025.106.332	-	53.025.106.332
<b>Tổng cộng</b>	<b>3.890.498.387.712</b>	<b>26.096.755.804</b>	<b>3.916.595.143.516</b>
<b>Chênh lệch thanh khoản thuần</b>	<b>6.624.905.648.484</b>	<b>2.655.211.849.999</b>	<b>9.280.117.498.483</b>
	<b>Dưới 1 năm</b>	<b>Trên 1 năm</b>	<b>Tổng</b>
	<b>VND</b>	<b>VND</b>	<b>VND</b>
<b>Số đầu kỳ</b>			
Tiền và các khoản tương đương tiền	492.708.558.335	-	492.708.558.335
Phải thu khách hàng và phải thu khác	1.777.285.578.614	-	1.777.285.578.614
Đầu tư tài chính	7.794.708.846.700	1.867.218.934.117	9.661.927.780.817
<b>Tổng cộng</b>	<b>10.064.702.983.649</b>	<b>1.867.218.934.117</b>	<b>11.931.921.917.766</b>
Phải trả người bán và phải trả khác	2.781.098.417.908	25.549.859.898	2.806.648.277.806
Chi phí phải trả	61.047.920.788	-	61.047.920.788
Các khoản vay	2.528.000.000	10.109.349.859	12.637.349.859
<b>Tổng cộng</b>	<b>2.844.674.338.696</b>	<b>35.659.209.757</b>	<b>2.880.333.548.453</b>
<b>Chênh lệch thanh khoản thuần</b>	<b>7.220.028.644.953</b>	<b>1.831.559.724.360</b>	<b>9.051.588.369.313</b>

Ban Tổng Giám đốc đánh giá rủi ro thanh khoản ở mức thấp. Ban Tổng Giám đốc tin tưởng rằng Công ty có thể tạo ra đủ nguồn tiền để đáp ứng các nghĩa vụ tài chính khi đến hạn.

#### **Rủi ro bảo hiểm**

Rủi ro bảo hiểm tồn tại tại các công ty con của Công ty thực hiện hoạt động kinh doanh bảo hiểm bao gồm Tổng Công ty Bảo hiểm PVI và Tổng Công ty Cổ phần Tái bảo hiểm PVI. Rủi ro của bất kỳ hợp đồng bảo hiểm nào là khả năng xảy ra sự kiện bảo hiểm và tính không chắc chắn của số tiền bồi thường bảo hiểm theo hợp đồng. Bản chất của hợp đồng bảo hiểm là rủi ro xảy ra sự kiện bảo hiểm ngẫu nhiên và do đó không thể dự đoán trước được.

Để đạt được mục tiêu quản lý rủi ro bảo hiểm, các đơn vị đã thiết lập và áp dụng đầy đủ các quy trình đánh giá rủi ro trước khi chấp nhận bảo hiểm, quy trình chuyển giao rủi ro bảo hiểm (tái bảo hiểm), quy trình giám định tổn thất và quy trình giải quyết bồi thường.

**31. NGHIỆP VỤ VÀ SỐ DƯ VỚI CÁC BÊN LIÊN QUAN**

*Danh sách các bên liên quan có giao dịch và số dư chủ yếu trong kỳ:*

<u>Bên liên quan</u>	<u>Mối quan hệ</u>
Tập đoàn Dầu khí Việt Nam	Cổ đông góp vốn
Các đơn vị thành viên trong Tập đoàn Dầu khí Việt Nam	Cùng chủ sở hữu là cổ đông góp vốn
Hannover Rück SE	Cùng chủ sở hữu với cổ đông góp vốn
HDI Global SE	Cổ đông góp vốn
HDI Global Network AG	Cùng chủ sở hữu với cổ đông góp vốn

*Giao dịch bán hàng và cung cấp dịch vụ, mua hàng hóa và dịch vụ với các bên liên quan được trình bày tại Thuyết minh số 21.*

*Các giao dịch khác với các bên liên quan trong kỳ như sau:*

	<u>Từ ngày 01/01/2020 đến ngày 30/6/2020</u>	<u>Từ ngày 01/01/2019 đến ngày 30/6/2019</u>
	<u>VND</u>	<u>VND</u>
<b>Hannover Rück SE</b>		
Chi bồi thường nhận tái bảo hiểm	2.880.121.826	-
Thu bồi thường nhượng tái	302.077.001	5.251.789.624
Chuyển phí nhượng tái	3.986.007.906	4.359.481.239
<b>HDI Global SE</b>		
Chi hoa hồng nhận tái bảo hiểm	1.439.091.117	-
Chi khác hoạt động tái bảo hiểm	124.691.218	1.249.187.088
Chuyển phí nhượng tái	6.957.666.672	5.163.697.851
Thu bồi thường nhượng tái bảo hiểm	6.594.775.508	2.658.829.540
<b>HDI Global Network AG</b>		
Chuyển phí nhượng tái	36.450.998.191	13.615.615.486
Thu bồi thường nhượng tái bảo hiểm	4.328.421.650	3.940.777.038

*Số dư các khoản phải thu và phải trả với bên liên quan được trình bày tương ứng tại các Thuyết minh số 6, 13 và số 16.*

**Thu nhập của thành viên Hội đồng Quản trị và Ban Tổng Giám đốc**


	<u>Từ ngày 01/01/2020 đến ngày 30/6/2020</u>	<u>Từ ngày 01/01/2019 đến ngày 30/6/2019</u>
	<u>VND</u>	<u>VND</u>
Hội đồng Quản trị	3.358.740.000	1.651.156.000
Ban Tổng Giám đốc	7.946.335.900	3.210.214.168

**32. SỰ KIẾN QUAN TRỌNG TRONG KỲ HOẠT ĐỘNG**

Sự lây lan của dịch bệnh do chủng virus Corona mới gây ra ("Covid-19") đã và đang tác động đến nền kinh tế thế giới và trong nước. Hoạt động kinh doanh của Công ty cũng chịu ảnh hưởng gián tiếp từ diễn biến không chắc chắn của đại dịch Covid-19 ở Việt Nam. Ban Giám đốc đã đánh giá ảnh hưởng của Covid-19 đối với tình hình tài chính và hoạt động sản xuất kinh doanh đồng thời theo dõi các chính sách hỗ trợ của Chính phủ để thực hiện tất cả các biện pháp thích hợp nhằm hạn chế tác động tiêu cực của dịch bệnh tới hoạt động của Tổng Công ty trong kỳ hoạt động. Ban Giám đốc cũng tin tưởng rằng Covid-19 không ảnh hưởng đến khả năng hoạt động liên tục của Công ty.



**Hoàng Huy Hiệp**  
Người lập biểu



**Trần Duy Cường**  
Kế toán trưởng



**Bùi Văn Thuận**  
Tổng Giám đốc

Ngày 31 tháng 7 năm 2020