

## **CÔNG TY CỔ PHẦN PVI**

*(Thành lập tại nước Cộng hòa Xã hội Chủ nghĩa Việt Nam)*



**HOLDINGS**

**BÁO CÁO TÀI CHÍNH RIÊNG GIỮA NIÊN ĐỘ ĐÃ ĐƯỢC SOÁT XÉT**  
**Cho kỳ hoạt động từ ngày 01 tháng 01 năm 2017**  
**đến ngày 31 tháng 3 năm 2017**



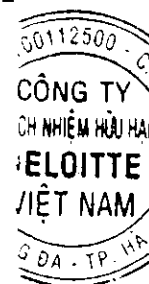
**CÔNG TY CỔ PHẦN PVI**

Tòa nhà PVI, Số 01 Phạm Văn Bạch, Cầu Giấy  
Hà Nội, CHXHCN Việt Nam

---

**MỤC LỤC**

<b><u>NỘI DUNG</u></b>	<b><u>TRANG</u></b>
BÁO CÁO CỦA BAN TỔNG GIÁM ĐỐC	2 - 3
BÁO CÁO SOÁT XÉT BÁO CÁO TÀI CHÍNH RIÊNG GIỮA NIÊN ĐỘ	4
BẢNG CÂN ĐỐI KẾ TOÁN GIỮA NIÊN ĐỘ	5 - 6
BÁO CÁO KẾT QUẢ HOẠT ĐỘNG KINH DOANH GIỮA NIÊN ĐỘ	7
BÁO CÁO LƯU CHUYỂN TIỀN TỆ GIỮA NIÊN ĐỘ	8 - 9
THUYẾT MINH BÁO CÁO TÀI CHÍNH RIÊNG GIỮA NIÊN ĐỘ	10 - 32



**CÔNG TY CỔ PHẦN PVI**

Tòa nhà PVI, Số 01 Phạm Văn Bạch, Cầu Giấy  
Hà Nội, CHXHCN Việt Nam

---

**BÁO CÁO CỦA BAN TỔNG GIÁM ĐỐC**

Ban Tổng Giám đốc Công ty Cổ phần PVI (gọi tắt là "Công ty") đệ trình báo cáo này cùng với báo cáo tài chính riêng giữa niên độ của Công ty cho kỳ hoạt động từ ngày 01 tháng 01 năm 2017 đến ngày 31 tháng 3 năm 2017.

**HỘI ĐỒNG QUẢN TRỊ VÀ BAN TỔNG GIÁM ĐỐC**

Các thành viên của Hội đồng Quản trị và Ban Tổng Giám đốc Công ty đã điều hành Công ty trong kỳ và đến ngày lập báo cáo này gồm:

**Hội đồng Quản trị**

Ông Nguyễn Anh Tuấn	Chủ tịch
Ông Tôn Thiện Việt	Phó Chủ tịch
Ông Bùi Vạn Thuận	Ủy viên
Ông Nguyễn Khuyến Nguồn	Ủy viên
Ông Thanh Danh François Dương	Ủy viên
Ông Ulrich Heinz Wollschlager	Ủy viên
Ông Tung Sing Lau	Ủy viên
Ông Hussain Mohamed Redha Ali	Ủy viên

**Ban Tổng Giám đốc**

Ông Bùi Vạn Thuận	Tổng Giám đốc
Ông Phạm Khắc Dũng	Phó Tổng Giám đốc
Ông Phùng Tuấn Kiên	Phó Tổng Giám đốc
Ông Vũ Văn Thăng	Phó Tổng Giám đốc
Ông Nguyễn Ngọc Minh	Phó Tổng Giám đốc
Ông Trương Quốc Lâm	Phó Tổng Giám đốc
Ông Phạm Anh Đức	Phó Tổng Giám đốc

**TRÁCH NHIỆM CỦA BAN TỔNG GIÁM ĐỐC**

Ban Tổng Giám đốc Công ty có trách nhiệm lập báo cáo tài chính riêng giữa niên độ phản ánh một cách trung thực và hợp lý tình hình tài chính của Công ty tại ngày 31 tháng 3 năm 2017, cũng như kết quả hoạt động kinh doanh và tình hình lưu chuyển tiền tệ cho kỳ hoạt động từ ngày 01 tháng 01 năm 2017 đến ngày 31 tháng 3 năm 2017, phù hợp với chuẩn mực kế toán, chế độ kế toán doanh nghiệp Việt Nam và các quy định pháp lý có liên quan đến việc lập và trình bày báo cáo tài chính giữa niên độ. Trong việc lập báo cáo tài chính giữa niên độ này, Ban Tổng Giám đốc được yêu cầu phải:

- Lựa chọn các chính sách kế toán thích hợp và áp dụng các chính sách đó một cách nhất quán;
- Đưa ra các xét đoán và ước tính một cách hợp lý và thận trọng;
- Nêu rõ các nguyên tắc kế toán thích hợp có được tuân thủ hay không, có những áp dụng sai lệch trọng yếu cần được công bố và giải thích trong báo cáo tài chính riêng giữa niên độ hay không;
- Lập báo cáo tài chính riêng giữa niên độ trên cơ sở hoạt động liên tục trừ trường hợp không thể cho rằng Công ty sẽ tiếp tục hoạt động kinh doanh; và
- Thiết kế và thực hiện hệ thống kiểm soát nội bộ một cách hữu hiệu cho mục đích lập và trình bày báo cáo tài chính riêng giữa niên độ hợp lý nhằm hạn chế rủi ro và gian lận.

**CÔNG TY CỔ PHẦN PVI**

Tòa nhà PVI, Số 01 Phạm Văn Bạch, Cầu Giấy  
Hà Nội, CHXHCN Việt Nam

---

**BÁO CÁO CỦA BAN TỔNG GIÁM ĐỐC (Tiếp theo)**

Ban Tổng Giám đốc Công ty chịu trách nhiệm đảm bảo rằng sổ kế toán được ghi chép một cách phù hợp để phản ánh một cách hợp lý tình hình tài chính của Công ty ở bất kỳ thời điểm nào và đảm bảo rằng báo cáo tài chính giữa niên độ tuân thủ chuẩn mực kế toán, chế độ kế toán doanh nghiệp Việt Nam và các quy định pháp lý có liên quan đến việc lập và trình bày báo cáo tài chính giữa niên độ. Ban Tổng Giám đốc cũng chịu trách nhiệm đảm bảo an toàn cho tài sản của Công ty và thực hiện các biện pháp thích hợp để ngăn chặn và phát hiện các hành vi gian lận và sai phạm khác.

Ban Tổng Giám đốc xác nhận rằng Công ty đã tuân thủ các yêu cầu nêu trên trong việc lập báo cáo tài chính giữa niên độ.

Thay mặt và đại diện cho Ban Tổng Giám đốc,



**Bùi Văn Thuận**  
**Tổng Giám đốc**

Ngày 20 tháng 4 năm 2017

Số: 934 /VN1A-HN-BC

## BÁO CÁO SOÁT XÉT BÁO CÁO TÀI CHÍNH RIÊNG GIỮA NIÊN ĐỘ

**Kính gửi: Các Cổ đông, Hội đồng Quản trị và Ban Tổng Giám đốc  
Công ty Cổ phần PVI**

Chúng tôi đã soát xét báo cáo tài chính riêng giữa niên độ kèm theo của Công ty Cổ phần PVI (gọi tắt là "Công ty"), được lập ngày 20 tháng 4 năm 2017, từ trang 5 đến trang 32, bao gồm Bảng cân đối kế toán giữa niên độ tại ngày 31 tháng 3 năm 2017, Báo cáo kết quả hoạt động kinh doanh giữa niên độ, Báo cáo lưu chuyển tiền tệ giữa niên độ cho kỳ hoạt động từ ngày 01 tháng 01 năm 2017 đến ngày 31 tháng 3 năm 2017 và Bản thuyết minh báo cáo tài chính riêng giữa niên độ.

### Trách nhiệm của Ban Tổng Giám đốc

Ban Tổng Giám đốc Công ty chịu trách nhiệm lập và trình bày trung thực và hợp lý báo cáo tài chính riêng giữa niên độ theo chuẩn mực kế toán, chế độ kế toán doanh nghiệp Việt Nam và các quy định pháp lý có liên quan đến việc lập và trình bày báo cáo tài chính giữa niên độ và chịu trách nhiệm về kiểm soát nội bộ mà Ban Tổng Giám đốc xác định là cần thiết để đảm bảo cho việc lập và trình bày báo cáo tài chính riêng giữa niên độ không có sai sót trọng yếu do gian lận hoặc nhầm lẫn.

### Trách nhiệm của Kiểm toán viên

Trách nhiệm của chúng tôi là đưa ra kết luận về báo cáo tài chính riêng giữa niên độ kèm theo dựa trên kết quả soát xét của chúng tôi. Chúng tôi đã thực hiện công việc soát xét theo Chuẩn mực Việt Nam về hợp đồng dịch vụ soát xét số 2410 - Soát xét thông tin tài chính giữa niên độ do kiểm toán viên độc lập của đơn vị thực hiện.

Công việc soát xét báo cáo tài chính riêng giữa niên độ bao gồm việc thực hiện các cuộc phỏng vấn, chủ yếu là phỏng vấn những người chịu trách nhiệm về các vấn đề tài chính kế toán, và thực hiện thủ tục phân tích và các thủ tục soát xét khác. Một cuộc soát xét về cơ bản có phạm vi hẹp hơn một cuộc kiểm toán được thực hiện theo các chuẩn mực kiểm toán Việt Nam và do vậy không cho phép chúng tôi đạt được sự đảm bảo rằng chúng tôi sẽ nhận biết được tất cả các vấn đề trọng yếu có thể được phát hiện trong một cuộc kiểm toán. Theo đó, chúng tôi không đưa ra ý kiến kiểm toán.

### Kết luận của Kiểm toán viên

Căn cứ trên kết quả soát xét của chúng tôi, chúng tôi không thấy có vấn đề gì khiến chúng tôi cho rằng báo cáo tài chính riêng giữa niên độ kèm theo không phản ánh trung thực và hợp lý, trên các khía cạnh trọng yếu, tình hình tài chính của Công ty tại ngày 31 tháng 3 năm 2017, kết quả hoạt động kinh doanh và lưu chuyển tiền tệ của Công ty cho kỳ hoạt động từ ngày 01 tháng 01 năm 2017 đến ngày 31 tháng 3 năm 2017, phù hợp với chuẩn mực kế toán, chế độ kế toán doanh nghiệp Việt Nam và các quy định pháp lý có liên quan đến việc lập và trình bày báo cáo tài chính giữa niên độ.



**Phạm Hoài Nam**  
**Phó Tổng Giám đốc**

Giấy chứng nhận đăng ký hành nghề  
kiểm toán số 0042-2013-001-1

**CÔNG TY TNHH DELOITTE VIỆT NAM**

Ngày 20 tháng 4 năm 2017  
Hà Nội, CHXHCN Việt Nam

**BẢNG CÂN ĐỐI KẾ TOÁN GIỮA NIÊN ĐỘ**

Tại ngày 31 tháng 3 năm 2017

Đơn vị: VND

TÀI SẢN	Mã số	Thuyết minh	31/3/2017	31/12/2016
<b>A. TÀI SẢN NGẮN HẠN</b>	<b>100</b>		<b>1.474.429.721.930</b>	<b>1.413.874.717.692</b>
<b>I. Tiền và các khoản tương đương tiền</b>	<b>110</b>	<b>4</b>	<b>90.190.160.842</b>	<b>120.236.661.554</b>
1. Tiền	111		10.190.160.842	14.236.661.554
2. Các khoản tương đương tiền	112		80.000.000.000	106.000.000.000
<b>II. Đầu tư tài chính ngắn hạn</b>	<b>120</b>	<b>5</b>	<b>1.254.882.365.744</b>	<b>1.144.882.365.744</b>
1. Chứng khoán kinh doanh	121		37.085.880.000	37.085.880.000
2. Dự phòng giảm giá chứng khoán kinh doanh	122		(22.203.514.256)	(22.203.514.256)
3. Đầu tư nắm giữ đến ngày đáo hạn	123		1.240.000.000.000	1.130.000.000.000
<b>III. Các khoản phải thu ngắn hạn</b>	<b>130</b>		<b>43.250.379.605</b>	<b>83.924.723.772</b>
1. Phải thu ngắn hạn của khách hàng	131	6	35.677.733.767	62.879.577.751
2. Trả trước cho người bán ngắn hạn	132		2.424.523.809	26.033.032.772
3. Phải thu ngắn hạn khác	136	7	50.310.690.417	40.174.681.637
4. Dự phòng phải thu ngắn hạn khó đòi	137	8	(45.162.568.388)	(45.162.568.388)
<b>IV. Hàng tồn kho</b>	<b>140</b>		<b>-</b>	<b>450.000</b>
1. Hàng tồn kho	141		-	450.000
<b>V. Tài sản ngắn hạn khác</b>	<b>150</b>		<b>86.106.815.739</b>	<b>64.830.516.622</b>
1. Chi phí trả trước ngắn hạn	151	12	2.248.474.856	3.418.516.412
2. Thuế giá trị gia tăng được khấu trừ	152		83.858.340.883	61.149.535.768
3. Thuế và các khoản phải thu Nhà nước	153	13	-	262.464.442
<b>B. TÀI SẢN DÀI HẠN</b>	<b>200</b>		<b>5.349.708.066.306</b>	<b>5.477.914.843.271</b>
<b>I. Các khoản phải thu dài hạn</b>	<b>210</b>		<b>309.478.800</b>	<b>269.478.800</b>
1. Phải thu dài hạn khác	216	7	309.478.800	269.478.800
<b>II. Tài sản cố định</b>	<b>220</b>		<b>155.804.695.651</b>	<b>155.279.451.076</b>
1. Tài sản cố định hữu hình	221	9	151.447.039.248	151.185.989.765
<i>Nguyên giá</i>	222		221.919.829.713	216.581.539.349
<i>Giá trị hao mòn lũy kế</i>	223		(70.472.790.465)	(65.395.549.584)
2. Tài sản cố định vô hình	227	10	4.357.656.403	4.093.461.311
<i>Nguyên giá</i>	228		28.412.154.224	27.506.804.224
<i>Giá trị hao mòn lũy kế</i>	229		(24.054.497.821)	(23.413.342.913)
<b>III. Bất động sản đầu tư</b>	<b>230</b>	<b>11</b>	<b>1.837.570.538.946</b>	<b>1.846.052.743.414</b>
<i>Nguyên giá</i>	231		1.933.423.583.575	1.933.423.583.575
<i>Giá trị hao mòn lũy kế</i>	232		(95.853.044.629)	(87.370.840.161)
<b>IV. Đầu tư tài chính dài hạn</b>	<b>250</b>	<b>5</b>	<b>3.355.212.729.998</b>	<b>3.475.212.729.998</b>
1. Đầu tư vào công ty con	251		3.304.772.730.000	3.304.772.730.000
2. Đầu tư góp vốn vào đơn vị khác	253		43.500.000.000	43.500.000.000
3. Dự phòng đầu tư tài chính dài hạn	254		(33.060.000.002)	(33.060.000.002)
4. Đầu tư nắm giữ đến ngày đáo hạn	255		40.000.000.000	160.000.000.000
<b>V. Tài sản dài hạn khác</b>	<b>260</b>		<b>810.622.911</b>	<b>1.100.439.983</b>
1. Chi phí trả trước dài hạn	261	12	810.622.911	1.100.439.983
<b>TỔNG CỘNG TÀI SẢN (270=100+200)</b>	<b>270</b>		<b>6.824.137.788.236</b>	<b>6.891.789.560.963</b>


Các thuyết minh kèm theo là một bộ phận hợp thành của báo cáo tài chính riêng giữa niên độ này

**BẢNG CÂN ĐỐI KẾ TOÁN GIỮA NIÊN ĐỘ (Tiếp theo)**

Tại ngày 31 tháng 3 năm 2017


Đơn vị: VND

NGUỒN VỐN	Mã số	Thuyết minh	31/3/2017	31/12/2016
<b>C. NỢ PHẢI TRẢ</b>	<b>300</b>		<b>346.956.420.036</b>	<b>531.365.553.985</b>
<b>I. Nợ ngắn hạn</b>	<b>310</b>		<b>90.289.187.369</b>	<b>272.073.494.486</b>
1. Phải trả người bán ngắn hạn	311		9.090.486.854	9.420.486.854
2. Thuế và các khoản phải nộp Nhà nước	313	13	359.307.174	89.181.461.745
3. Phải trả người lao động	314		9.780.408.978	9.120.462.448
4. Chi phí phải trả ngắn hạn	315	14	4.152.177.216	2.232.442.584
5. Doanh thu chưa thực hiện ngắn hạn	318		15.545.214.492	11.337.858.774
6. Phải trả ngắn hạn khác	319	15	26.013.354.092	122.536.957.315
7. Quỹ khen thưởng, phúc lợi	322		25.348.238.563	28.243.824.766
<b>II. Nợ dài hạn</b>	<b>330</b>		<b>256.667.232.667</b>	<b>259.292.059.499</b>
1. Doanh thu chưa thực hiện dài hạn	336		233.594.035.556	237.106.109.490
2. Phải trả dài hạn khác	337	15	22.840.667.486	21.953.420.384
3. Dự phòng phải trả dài hạn	342		232.529.625	232.529.625
<b>D. VỐN CHỦ SỞ HỮU</b>	<b>400</b>		<b>6.477.181.368.200</b>	<b>6.360.424.006.978</b>
<b>I. Vốn chủ sở hữu</b>	<b>410</b>	<b>16</b>	<b>6.477.181.368.200</b>	<b>6.360.424.006.978</b>
1. Vốn góp của chủ sở hữu	411		2.342.418.670.000	2.342.418.670.000
- Cổ phiếu phổ thông có quyền biểu quyết	411a		2.342.418.670.000	2.342.418.670.000
2. Thặng dư vốn cổ phần	412		3.323.062.514.020	3.323.062.514.020
3. Cổ phiếu quỹ	415		(212.883.100.975)	(212.883.100.975)
4. Quỹ đầu tư phát triển	418		179.211.820.775	179.211.820.775
5. Lợi nhuận sau thuế chưa phân phối	421		845.371.464.380	728.614.103.158
- Lợi nhuận sau thuế chưa phân phối lũy kế đến cuối năm trước	421a		728.614.103.158	185.251.915.876
- Lợi nhuận sau thuế chưa phân phối kỳ này	421b		116.757.361.222	543.362.187.282
<b>TỔNG CỘNG NGUỒN VỐN (440=300+400)</b>	<b>440</b>		<b>6.824.137.788.236</b>	<b>6.891.789.560.963</b>




Đào Hải Yến  
Người lập biểu

Ngày 20 tháng 4 năm 2017



Trần Duy Cường  
Kế toán trưởng



Bùi Văn Thuận  
Tổng Giám đốc


Các thuyết minh kèm theo là một bộ phận hợp thành của báo cáo tài chính riêng giữa niên độ này

**BÁO CÁO KẾT QUẢ HOẠT ĐỘNG KINH DOANH GIỮA NIÊN ĐỘ**

Cho kỳ hoạt động từ ngày 01 tháng 01 năm 2017 đến ngày 31 tháng 3 năm 2017


Đơn vị: VND

CHỈ TIÊU	Mã số	Thuyết minh	Từ ngày 01/01/2017 đến ngày 31/3/2017	Từ ngày 01/01/2016 đến ngày 31/3/2016
1. Doanh thu bán hàng và cung cấp dịch vụ	01	18	42.022.886.959	38.079.747.367
2. Doanh thu thuần về bán hàng và cung cấp dịch vụ (10 = 01)	10		42.022.886.959	38.079.747.367
3. Giá vốn hàng bán	11	19	33.455.182.218	30.059.149.158
4. Lợi nhuận gộp về bán hàng và cung cấp dịch vụ (20 = 10 - 11)	20		8.567.704.741	8.020.598.209
5. Doanh thu hoạt động tài chính	21	22	139.220.439.717	120.354.750.188
6. Chi phí tài chính	22	23	2.347.616.166	18.926.203.646
- Trong đó: Chi phí lãi vay	23		-	5.652.000.000
7. Chi phí quản lý doanh nghiệp	26	20	30.617.027.271	26.704.927.388
8. Lợi nhuận thuần từ hoạt động kinh doanh {30 = 20 + (21 - 22) - 26}	30		114.823.501.021	82.744.217.363
9. Thu nhập khác	31		1.995.000.000	246.978.035
10. Chi phí khác	32		58.503.799	265.600.741
11. Lợi nhuận/(Lỗ) khác (40 = 31 - 32)	40		1.936.496.201	(18.622.706)
12. Tổng lợi nhuận kế toán trước thuế (50 = 30 + 40)	50		116.759.997.222	82.725.594.657
13. Chi phí thuế thu nhập doanh nghiệp hiện hành	51	24	2.636.000	-
14. Lợi nhuận sau thuế thu nhập doanh nghiệp (60 = 50 - 51)	60		116.757.361.222	82.725.594.657




**Đào Hải Yến**  
Người lập biểu

Ngày 20 tháng 4 năm 2017



**Trần Duy Cường**  
Kế toán trưởng



**Bùi Văn Thuận**  
Tổng Giám đốc



**BÁO CÁO LƯU CHUYỂN TIỀN TỆ GIỮA NIÊN ĐỘ**

(Theo phương pháp gián tiếp)

Cho kỳ hoạt động từ ngày 01 tháng 01 năm 2017 đến ngày 31 tháng 3 năm 2017

Đơn vị: VND

Chi tiêu	Mã số	Từ ngày 01/01/2017 đến ngày 31/3/2017	Từ ngày 01/01/2016 đến ngày 31/3/2016
<b>I. LƯU CHUYỂN TIỀN TỪ HOẠT ĐỘNG KINH DOANH</b>			
<b>1. Lợi nhuận trước thuế</b>	<b>01</b>	<b>116.759.997.222</b>	<b>82.725.594.657</b>
<b>2. Điều chỉnh cho các khoản:</b>			
Khấu hao tài sản cố định và bất động sản đầu tư	02	14.200.600.257	12.042.437.002
Các khoản dự phòng	03	-	593.175.131
(Lãi) từ hoạt động đầu tư	05	(139.220.439.717)	(120.333.127.481)
Chi phí lãi vay	06	-	5.652.000.000
<b>3. (Lỗ) từ hoạt động kinh doanh trước thay đổi vốn lưu động</b>	<b>08</b>	<b>(8.259.842.238)</b>	<b>(19.319.920.691)</b>
Thay đổi các khoản phải thu	09	124.638.433.211	(269.445.681.017)
Thay đổi hàng tồn kho	10	450.000	(3.000.000.000)
Thay đổi các khoản phải trả (không kể lãi vay phải trả, thuế thu nhập doanh nghiệp phải nộp)	11	(96.874.342.918)	(24.199.356.936)
Thay đổi chi phí trả trước	12	1.459.858.628	8.025.743.971
Thuế thu nhập doanh nghiệp đã nộp	15	(87.537.427.031)	(39.429.223.823)
Tiền thu khác từ hoạt động kinh doanh	16	-	2.024.819.057
<b>Lưu chuyển tiền thuần từ hoạt động kinh doanh</b>	<b>20</b>	<b>(66.572.870.348)</b>	<b>(345.343.619.439)</b>
<b>II. LƯU CHUYỂN TIỀN TỪ HOẠT ĐỘNG ĐẦU TƯ</b>			
1. Tiền chi mua sắm, xây dựng TSCĐ và tài sản dài hạn khác	21	(6.243.640.364)	(232.377.273)
2. Tiền chi cho vay, mua công cụ nợ của đơn vị khác	23	(480.000.000.000)	(630.000.000.000)
3. Tiền thu hồi cho vay, bán lại các công cụ nợ của đơn vị khác	24	490.000.000.000	200.000.000.000
4. Tiền chi đầu tư góp vốn vào đơn vị khác	25	(10.117.490.000)	-
5. Tiền thu hồi đầu tư vốn vào đơn vị khác	26	-	790.000.000.000
6. Tiền thu lãi cho vay, cổ tức và lợi nhuận được chia	27	42.887.500.000	33.847.467.787
<b>Lưu chuyển tiền thuần từ hoạt động đầu tư</b>	<b>30</b>	<b>36.526.369.636</b>	<b>393.615.090.514</b>

Các thuyết minh kèm theo là một bộ phận hợp thành của báo cáo tài chính riêng giữa niên độ này

**BÁO CÁO LƯU CHUYỂN TIỀN TỆ GIỮA NIÊN ĐỘ (Tiếp theo)**

(Theo phương pháp gián tiếp)

Cho kỳ hoạt động từ ngày 01 tháng 01 năm 2017 đến ngày 31 tháng 3 năm 2017

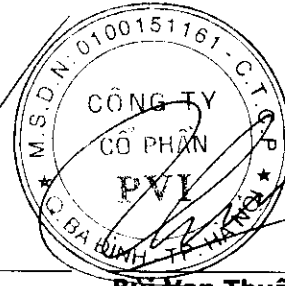
Đơn vị: VND

Chi tiêu	Mã số	Từ ngày 01/01/2017 đến ngày 31/3/2017	Từ ngày 01/01/2016 đến ngày 31/3/2016
<b>III. LƯU CHUYỂN TIỀN TỪ HOẠT ĐỘNG TÀI CHÍNH</b>			
1. Tiền chi trả nợ gốc vay	34	-	(57.000.000.000)
<b>Lưu chuyển tiền thuần từ hoạt động tài chính</b>	<b>40</b>	<b>-</b>	<b>(57.000.000.000)</b>
Lưu chuyển tiền thuần trong kỳ (50=20+30+40)	50	(30.046.500.712)	(8.728.528.925)
Tiền và tương đương tiền đầu kỳ	60	120.236.661.554	24.259.119.937
Tiền và tương đương tiền cuối kỳ (70=50+60)	70	90.190.160.842	15.530.591.012

Đào Hải Yến  
Người lập biểu

Ngày 20 tháng 4 năm 2017

Trần Duy Cường  
Kế toán trưởng



Bùi Văn Thuận  
Tổng Giám đốc

**CÔNG TY CỔ PHẦN PVI**

Tòa nhà PVI, Số 01 Phạm Văn Bạch,  
Cầu Giấy, Hà Nội, CHXHCN Việt Nam

**MẪU SỐ B 09a-DN**

Ban hành theo Thông tư số 200/2014/TT-BTC  
ngày 22 tháng 12 năm 2014 của Bộ Tài chính

**THUYẾT MINH BÁO CÁO TÀI CHÍNH RIÊNG GIỮA NIÊN ĐỘ**

*Các thuyết minh này là một bộ phận hợp thành và cần được đọc đồng thời với báo cáo tài chính riêng giữa niên độ kèm theo*

**1. THÔNG TIN KHÁI QUÁT****Hình thức sở hữu vốn**

Công ty Cổ phần PVI (gọi tắt là "Công ty") tiền thân là Tổng Công ty Cổ phần Bảo hiểm Dầu khí Việt Nam được thành lập và hoạt động theo Giấy phép số 42 GP/KDBH ngày 12 tháng 3 năm 2007 của Bộ Tài chính.

Từ ngày 10 tháng 8 năm 2007, cổ phiếu của Công ty Cổ phần PVI được niêm yết trên Trung tâm Giao dịch Chứng khoán Hà Nội (nay là Sở Giao dịch Chứng khoán Hà Nội).

Ngày 28 tháng 6 năm 2011, Tổng Công ty Cổ phần Bảo hiểm Dầu khí Việt Nam đã được Sở Kế hoạch và Đầu tư thành phố Hà Nội cấp Giấy phép kinh doanh số 0100151161 sửa đổi, bổ sung lần thứ 12, đổi tên thành Công ty Cổ phần PVI, sửa đổi và bổ sung một số ngành nghề kinh doanh.

Công ty chính thức đi vào hoạt động theo mô hình công ty mẹ, công ty con theo Giấy phép kinh doanh mới từ ngày 01 tháng 8 năm 2011.

Tổng số nhân viên của Công ty tại ngày 31 tháng 3 năm 2017 là 45 người (tại ngày 31 tháng 12 năm 2016: 45 người).

**Lĩnh vực kinh doanh**

Lĩnh vực kinh doanh của Công ty gồm kinh doanh dịch vụ tài chính và kinh doanh bất động sản.

**Ngành nghề kinh doanh**

- Hoạt động nắm giữ tài sản;
- Hoạt động dịch vụ tài chính;
- Kinh doanh bất động sản.

**Chu kỳ kinh doanh thông thường**

Chu kỳ kinh doanh thông thường của Công ty được thực hiện trong thời gian không quá 12 tháng.

**Cấu trúc doanh nghiệp**

Danh sách các công ty con sở hữu trực tiếp của Công ty tại ngày 31 tháng 3 năm 2017 gồm:

- Tổng Công ty Bảo hiểm PVI (PVI Insurance)
- Tổng Công ty Cổ phần Tái Bảo hiểm PVI (PVI Re-insurance)
- Công ty Cổ phần Quản lý Quỹ PVI (PVI AM)
- Quỹ Đầu tư Cơ hội PVI (POF) (i)

**1. THÔNG TIN KHÁI QUÁT (Tiếp theo)**

- (i) Quỹ Đầu tư Cơ hội PVI (POF) được thành lập ngày 08 tháng 10 năm 2015 dưới hình thức quỹ đóng theo Thông báo số 215/TB-UBCK của Ủy ban Chứng khoán Nhà nước. POF được góp vốn bởi Công ty và các công ty con của Công ty là Tổng Công ty Bảo hiểm PVI và Tổng Công ty Cổ phần Tái bảo hiểm PVI. POF được quản lý bởi Công ty Cổ phần Quản lý Quỹ PVI, thời gian hoạt động của POF là 05 năm. Ngân hàng lưu ký là Ngân hàng TMCP Đầu tư và Phát triển Việt Nam - Chi nhánh Hà Thành.

**Thuyết minh về khả năng so sánh thông tin trên báo cáo tài chính riêng giữa niên độ**

Số liệu so sánh trên bảng cân đối kế toán giữa niên độ là số liệu của báo cáo tài chính riêng cho năm tài chính kết thúc ngày 31 tháng 12 năm 2016 đã được kiểm toán và số liệu so sánh trên báo cáo kết quả hoạt động kinh doanh giữa niên độ và báo cáo lưu chuyển tiền tệ giữa niên độ là số liệu của báo cáo tài chính riêng giữa niên độ cho kỳ hoạt động từ ngày 01 tháng 01 năm 2016 đến ngày 31 tháng 3 năm 2016 đã được soát xét.

**2. CƠ SỞ LẬP BÁO CÁO TÀI CHÍNH RIÊNG GIỮA NIÊN ĐỘ VÀ NĂM TÀI CHÍNH**

**Cơ sở lập báo cáo tài chính riêng giữa niên độ**

Báo cáo tài chính riêng giữa niên độ kèm theo được trình bày bằng Đồng Việt Nam (VND), theo nguyên tắc giá gốc và phù hợp với chuẩn mực kế toán, chế độ kế toán doanh nghiệp Việt Nam và các quy định pháp lý có liên quan đến việc lập và trình bày báo cáo tài chính giữa niên độ.

Báo cáo tài chính riêng giữa niên độ kèm theo không nhằm phản ánh tình hình tài chính, kết quả hoạt động kinh doanh và tình hình lưu chuyển tiền tệ theo các nguyên tắc và thông lệ kế toán được chấp nhận chung tại các nước khác ngoài Việt Nam.

**Năm tài chính**

Năm tài chính của Công ty bắt đầu từ ngày 01 tháng 01 và kết thúc vào ngày 31 tháng 12. Báo cáo tài chính riêng giữa niên độ này được lập cho kỳ hoạt động từ ngày 01 tháng 01 năm 2017 đến ngày 31 tháng 3 năm 2017.

**3. TÓM TẮT CÁC CHÍNH SÁCH KẾ TOÁN CHỦ YẾU**

Sau đây là các chính sách kế toán chủ yếu được Công ty áp dụng trong việc lập báo cáo tài chính riêng giữa niên độ:

**Ước tính kế toán**

Việc lập báo cáo tài chính riêng giữa niên độ tuân thủ theo chuẩn mực kế toán, chế độ kế toán doanh nghiệp Việt Nam và các quy định pháp lý có liên quan đến việc lập và trình bày báo cáo tài chính giữa niên độ yêu cầu Ban Tổng Giám đốc phải có những ước tính và giá định ảnh hưởng đến số liệu báo cáo về công nợ, tài sản và việc trình bày các khoản công nợ và tài sản tiềm tàng tại ngày lập báo cáo tài chính riêng giữa niên độ cũng như các số liệu báo cáo về doanh thu và chi phí trong suốt kỳ hoạt động. Mặc dù các ước tính kế toán được lập bằng tất cả sự hiểu biết của Ban Tổng Giám đốc, số thực tế phát sinh có thể khác với các ước tính, giá định đặt ra.

**3. TÓM TẮT CÁC CHÍNH SÁCH KẾ TOÁN CHỦ YẾU (Tiếp theo)**

**Công cụ tài chính**

***Ghi nhận ban đầu***

***Tài sản tài chính***

Tại ngày ghi nhận ban đầu, tài sản tài chính được ghi nhận theo giá gốc cộng các chi phí giao dịch có liên quan trực tiếp đến việc mua sắm tài sản tài chính đó.

Tài sản tài chính của Công ty bao gồm tiền và các khoản tương đương tiền, phải thu khách hàng, phải thu khác và các khoản đầu tư (không bao gồm đầu tư vào công ty con).

***Công nợ tài chính***

Tại ngày ghi nhận ban đầu, công nợ tài chính được ghi nhận theo giá gốc cộng các chi phí giao dịch có liên quan trực tiếp đến việc phát hành công nợ tài chính đó.

Công nợ tài chính của Công ty bao gồm các khoản phải trả người bán, phải trả khác và chi phí phải trả.

***Đánh giá lại sau lần ghi nhận ban đầu***

Hiện tại, chưa có quy định về đánh giá lại công cụ tài chính sau ghi nhận ban đầu.

**Tiền và các khoản tương đương tiền**

Tiền và các khoản tương đương tiền bao gồm tiền mặt tại quỹ, các khoản tiền gửi không kỳ hạn, các khoản đầu tư ngắn hạn, có khả năng thanh khoản cao, dễ dàng chuyển đổi thành tiền và ít rủi ro liên quan đến việc biến động giá trị.

**Các khoản đầu tư tài chính**

***a. Chứng khoán kinh doanh***

Chứng khoán kinh doanh là các khoản chứng khoán được Công ty nắm giữ với mục đích kinh doanh. Chứng khoán kinh doanh được ghi nhận bắt đầu từ ngày Công ty có quyền sở hữu và được xác định giá trị ban đầu theo giá trị hợp lý của các khoản thanh toán tại thời điểm giao dịch phát sinh cộng các chi phí liên quan đến giao dịch mua chứng khoán kinh doanh.

Tại các kỳ hoạt động tiếp theo, các khoản đầu tư chứng khoán được xác định theo giá gốc trừ các khoản giảm giá chứng khoán kinh doanh.

Dự phòng giảm giá chứng khoán kinh doanh được trích lập theo các quy định kế toán hiện hành.

***b. Các khoản đầu tư nắm giữ đến ngày đáo hạn***

Các khoản đầu tư nắm giữ đến ngày đáo hạn bao gồm các khoản đầu tư mà Công ty có ý định và khả năng giữ đến ngày đáo hạn. Các khoản đầu tư nắm giữ đến ngày đáo hạn bao gồm: các khoản tiền gửi ngân hàng có kỳ hạn và các khoản đầu tư nắm giữ đến ngày đáo hạn khác.

Các khoản đầu tư nắm giữ đến ngày đáo hạn được ghi nhận bắt đầu từ ngày mua và được xác định giá trị ban đầu theo giá mua và các chi phí liên quan đến giao dịch mua các khoản đầu tư. Thu nhập lãi từ các khoản đầu tư nắm giữ đến ngày đáo hạn sau ngày mua được ghi nhận trên Báo cáo kết quả hoạt động kinh doanh giữa niên độ trên cơ sở dự thu. Lãi được hưởng trước khi Công ty nắm giữ được ghi giảm trừ vào giá gốc tại thời điểm mua.

**3. TÓM TẮT CÁC CHÍNH SÁCH KẾ TOÁN CHỦ YẾU (Tiếp theo)**

Các khoản đầu tư nắm giữ đến ngày đáo hạn được xác định theo giá gốc trừ dự phòng phải thu khó đòi.

Dự phòng phải thu khó đòi của các khoản đầu tư nắm giữ đến ngày đáo hạn được trích lập theo các quy định kế toán hiện hành.

***c. Đầu tư vào công ty con***

*Đầu tư vào công ty con*

Công ty con là các công ty do Công ty kiểm soát. Việc kiểm soát đạt được khi Công ty có khả năng kiểm soát các chính sách tài chính và hoạt động của các công ty nhận đầu tư nhằm thu được lợi ích từ hoạt động của các công ty này.

*Đầu tư vào Quỹ Đầu tư Cơ hội PVI ("POF")*

Khoản đầu tư góp vốn vào POF được phản ánh trên cơ sở giá gốc. Thu nhập phát sinh từ khoản đầu tư này được phản ánh trên báo cáo kết quả hoạt động kinh doanh trên cơ sở thông báo chia lãi từ Ban Đại diện Quỹ vào thời điểm cuối năm.

Công ty ghi nhận ban đầu khoản đầu tư vào công ty con theo giá gốc. Công ty hạch toán vào thu nhập trên Báo cáo kết quả hoạt động kinh doanh khoản được chia từ lợi nhuận thuần lũy kế của bên nhận đầu tư phát sinh sau ngày đầu tư. Các khoản khác mà Công ty nhận được ngoài lợi nhuận được chia được coi là phần thu hồi các khoản đầu tư và được ghi nhận là khoản giảm trừ giá gốc đầu tư.

Các khoản đầu tư vào công ty con được trình bày trong Bảng cân đối kế toán theo giá gốc trừ các khoản dự phòng giảm giá (nếu có). Dự phòng giảm giá đầu tư vào công ty con được trích lập theo quy định tại Thông tư số 228/2009/TT-BTC ngày 07 tháng 12 năm 2009 của Bộ Tài chính về "Hướng dẫn chế độ trích lập và sử dụng các khoản dự phòng giảm giá hàng tồn kho, tổn thất các khoản đầu tư tài chính, nợ phải thu khó đòi và bảo hành sản phẩm, hàng hóa, công trình xây lắp tại doanh nghiệp", Thông tư số 89/2013/TT-BTC ngày 28 tháng 6 năm 2013 của Bộ Tài chính về việc sửa đổi bổ sung Thông tư số 228/2009/TT-BTC và các quy định kế toán hiện hành.

Dự phòng giảm giá khoản đầu tư góp vốn vào POF được ghi nhận khi giá trị vốn góp của các bên tại POF lớn hơn vốn chủ sở hữu thực có (NAV) của POF tại thời điểm cuối kỳ hoạt động.

***d. Đầu tư vào công cụ vốn của đơn vị khác***

Đầu tư vào công cụ vốn của đơn vị khác phản ánh các khoản đầu tư công cụ vốn nhưng Công ty không có quyền kiểm soát, đồng kiểm soát hoặc có ảnh hưởng đáng kể đối với bên được đầu tư.

Khoản đầu tư vào công cụ vốn các đơn vị khác được phản ánh theo nguyên giá trừ các khoản dự phòng giảm giá đầu tư.

***Nợ phải thu***

Nợ phải thu là số tiền có thể thu hồi của khách hàng hoặc các đối tượng khác. Nợ phải thu được trình bày theo giá trị ghi sổ trừ các khoản dự phòng phải thu khó đòi.

Dự phòng phải thu khó đòi được trích lập cho những khoản nợ phải thu đã quá hạn thanh toán từ sáu tháng trở lên, hoặc các khoản nợ phải thu mà người nợ khó có khả năng thanh toán do bị thanh lý, phá sản hay các khó khăn tương tự.

**3. TÓM TẮT CÁC CHÍNH SÁCH KẾ TOÁN CHỦ YẾU (Tiếp theo)**

**Tài sản cố định hữu hình và khấu hao**

Tài sản cố định hữu hình được trình bày theo nguyên giá trừ giá trị hao mòn lũy kế.

Nguyên giá tài sản cố định hình thành do mua sắm bao gồm giá mua và toàn bộ các chi phí khác liên quan trực tiếp đến việc đưa tài sản vào trạng thái sẵn sàng sử dụng.

Đối với tài sản cố định hình thành do đầu tư xây dựng cơ bản theo phương thức giao thầu hoặc tự xây dựng và sản xuất, nguyên giá là giá quyết toán công trình xây dựng theo quy chế quản lý đầu tư và xây dựng hiện hành, các chi phí khác có liên quan trực tiếp và lệ phí trước bạ (nếu có). Trường hợp dự án đã hoàn thành và đưa vào sử dụng nhưng quyết toán chưa được phê duyệt, nguyên giá tài sản cố định được ghi nhận theo giá tạm tính trên cơ sở chi phí thực tế đã bỏ ra để có được tài sản cố định. Nguyên giá tạm tính sẽ được điều chỉnh theo giá quyết toán được các cơ quan có thẩm quyền phê duyệt.

Tài sản cố định hữu hình được khấu hao theo phương pháp đường thẳng dựa trên thời gian hữu dụng ước tính, cụ thể như sau:

	<u>Số năm</u>
Nhà cửa, vật kiến trúc	25 - 40
Phương tiện vận tải	6
Thiết bị văn phòng	3 - 10
Tài sản cố định khác	3 - 6

**Tài sản cố định vô hình và khấu hao**

Tài sản cố định vô hình được trình bày theo nguyên giá trừ giá trị hao mòn lũy kế. Tài sản cố định vô hình bao gồm phần mềm kế toán, phần mềm quản lý và bản quyền các phần mềm khác (gọi chung là "phần mềm máy tính"). Phần mềm máy tính được phân bổ vào chi phí theo phương pháp đường thẳng dựa trên thời gian hữu dụng ước tính là 3 năm.

**Bất động sản đầu tư**

Bất động sản đầu tư cho thuê là nhà văn phòng do Công ty nắm giữ nhằm mục đích thu lợi từ việc cho thuê được trình bày theo nguyên giá trừ giá trị hao mòn lũy kế. Nguyên giá bất động sản đầu tư tự xây là giá trị quyết toán công trình hoặc các chi phí liên quan trực tiếp của bất động sản đầu tư. Bất động sản đầu tư cho thuê được khấu hao theo phương pháp đường thẳng trên thời gian hữu dụng ước tính trong vòng 39,5 năm.

Bất động sản đầu tư nắm giữ chờ tăng giá bao gồm quyền sử dụng đất và tài sản gắn liền trên đất do Công ty nắm giữ nhằm thu lợi từ việc chờ tăng giá. Bất động sản đầu tư nắm giữ chờ tăng giá được trình bày theo nguyên giá trừ suy giảm giá trị. Công ty không trích khấu hao đối với bất động sản đầu tư nắm giữ chờ tăng giá.

**Chi phí trả trước**

Chi phí trả trước bao gồm các chi phí thực tế đã phát sinh nhưng có liên quan đến kết quả hoạt động sản xuất kinh doanh của nhiều kỳ kế toán. Các khoản chi phí trả trước bao gồm giá trị công cụ, dụng cụ đã xuất dùng và các chi phí khác được coi là có khả năng đem lại lợi ích kinh tế trong tương lai cho Công ty. Các chi phí này được vốn hóa dưới hình thức các khoản trả trước và được phân bổ vào Báo cáo kết quả hoạt động kinh doanh, sử dụng phương pháp đường thẳng theo các quy định kế toán hiện hành.

**3. TÓM TẮT CÁC CHÍNH SÁCH KẾ TOÁN CHỦ YẾU (Tiếp theo)**

**Chi phí đi vay**

Chi phí đi vay được ghi nhận vào chi phí sản xuất, kinh doanh trong kỳ khi phát sinh, trừ khi được vốn hoá theo quy định của Chuẩn mực kế toán Việt Nam số 16 "Chi phí đi vay". Theo đó, chi phí đi vay liên quan trực tiếp đến việc mua, đầu tư xây dựng hoặc sản xuất những tài sản cần một thời gian tương đối dài để hoàn thành đưa vào sử dụng hoặc kinh doanh được cộng vào nguyên giá tài sản cho đến khi tài sản đó được đưa vào sử dụng hoặc kinh doanh. Các khoản thu nhập phát sinh từ việc đầu tư tạm thời các khoản vay được ghi giảm nguyên giá tài sản có liên quan. Đối với khoản vay riêng phục vụ việc xây dựng tài sản cố định, bắt động sản đầu tư, lãi vay được vốn hóa kể cả khi thời gian xây dựng dưới 12 tháng.

**Các khoản dự phòng phải trả**

Các khoản dự phòng phải trả được ghi nhận khi Công ty có nghĩa vụ nợ hiện tại do kết quả từ một sự kiện đã xảy ra, và Công ty có khả năng phải thanh toán nghĩa vụ này. Các khoản dự phòng được xác định trên cơ sở ước tính của Ban Tổng Giám đốc về các khoản chi phí cần thiết để thanh toán nghĩa vụ nợ này tại ngày kết thúc kỳ hoạt động.

**Ghi nhận doanh thu**

Doanh thu của giao dịch về cung cấp dịch vụ được ghi nhận khi kết quả của giao dịch đó được xác định một cách đáng tin cậy. Trường hợp giao dịch về cung cấp dịch vụ liên quan đến nhiều kỳ thì doanh thu được ghi nhận trong kỳ theo kết quả phần công việc đã hoàn thành tại ngày của Bảng cân đối kế toán của kỳ đó. Kết quả của giao dịch cung cấp dịch vụ được xác định khi thỏa mãn tất cả bốn (4) điều kiện sau:

- (a) Doanh thu được xác định tương đối chắc chắn;
- (b) Có khả năng thu được lợi ích kinh tế từ giao dịch cung cấp dịch vụ đó;
- (c) Xác định được phần công việc đã hoàn thành tại ngày của Bảng cân đối kế toán; và
- (d) Xác định được chi phí phát sinh cho giao dịch và chi phí để hoàn thành giao dịch cung cấp dịch vụ đó.

Một khoản cho thuê được xem là cho thuê hoạt động khi bên cho thuê vẫn được hưởng phần lớn các quyền lợi và phải chịu rủi ro về quyền sở hữu tài sản. Doanh thu cho thuê hoạt động được ghi nhận theo phương pháp đường thẳng trong suốt thời gian cho thuê.

Lãi tiền gửi được ghi nhận trên cơ sở dồn tích, được xác định trên số dư các tài khoản tiền gửi và lãi suất áp dụng.

Lãi từ các khoản đầu tư được ghi nhận khi Công ty có quyền nhận khoản lãi.

**Ngoại tệ**

Các nghiệp vụ phát sinh bằng ngoại tệ được chuyển đổi theo tỷ giá tại ngày phát sinh nghiệp vụ. Số dư các khoản mục tiền tệ có gốc ngoại tệ tại ngày kết thúc kỳ kế toán được chuyển đổi theo tỷ giá tại ngày này. Chênh lệch tỷ giá phát sinh được hạch toán vào Báo cáo kết quả hoạt động kinh doanh giữa niên độ.

**Thuế**

Thuế thu nhập doanh nghiệp thể hiện tổng giá trị của số thuế phải trả hiện tại và số thuế hoãn lại.

Số thuế phải trả hiện tại được tính dựa trên thu nhập chịu thuế trong kỳ. Thu nhập chịu thuế khác với lợi nhuận trước thuế được trình bày trên Báo cáo kết quả hoạt động kinh doanh vì thu nhập chịu thuế không bao gồm các khoản thu nhập hay chi phí tính thuế hoặc được khấu trừ trong các kỳ khác (bao gồm cả lỗ mang sang, nếu có) và ngoài ra không bao gồm các chi tiêu không chịu thuế hoặc không được khấu trừ.



**3. TÓM TẮT CÁC CHÍNH SÁCH KẾ TOÁN CHỦ YẾU (Tiếp theo)**

**Thuế (Tiếp theo)**

Thuế thu nhập hoãn lại được tính trên các khoản chênh lệch giữa giá trị ghi sổ và cơ sở tính thuế thu nhập của các khoản mục tài sản hoặc công nợ trên báo cáo tài chính riêng giữa niên độ và được ghi nhận theo phương pháp Bảng cân đối kế toán. Thuế thu nhập hoãn lại phải trả phải được ghi nhận cho tất cả các khoản chênh lệch tạm thời còn tài sản thuế thu nhập hoãn lại chỉ được ghi nhận khi chắc chắn có đủ lợi nhuận tính thuế trong tương lai để khấu trừ các khoản chênh lệch tạm thời. Trong kỳ, do không có các khoản chênh lệch tạm thời trọng yếu nào nên Công ty không phản ánh khoản thuế thu nhập doanh nghiệp hoãn lại nào trên báo cáo tài chính riêng giữa niên độ.

Thuế thu nhập hoãn lại được xác định theo thuế suất dự tính sẽ áp dụng cho kỳ tài sản được thu hồi hay nợ phải trả được thanh toán. Thuế thu nhập hoãn lại được ghi nhận vào Báo cáo kết quả hoạt động kinh doanh và chỉ ghi vào vốn chủ sở hữu khi khoản thuế đó có liên quan đến các khoản mục được ghi thẳng vào vốn chủ sở hữu.

Tài sản thuế thu nhập hoãn lại và nợ thuế thu nhập hoãn lại phải trả được bù trừ khi Công ty có quyền hợp pháp để bù trừ giữa tài sản thuế thu nhập hiện hành với thuế thu nhập hiện hành phải nộp và khi các tài sản thuế thu nhập hoãn lại và nợ thuế thu nhập hoãn lại phải trả liên quan tới thuế thu nhập doanh nghiệp được quản lý bởi cùng một cơ quan thuế và Công ty có dự định thanh toán thuế thu nhập hiện hành trên cơ sở thuần.

Việc xác định thuế thu nhập của Công ty căn cứ vào các quy định hiện hành về thuế. Tuy nhiên, những quy định này thay đổi theo từng thời kỳ và việc xác định sau cùng về thuế thu nhập doanh nghiệp tùy thuộc vào kết quả kiểm tra của cơ quan thuế có thẩm quyền.

Các loại thuế khác được áp dụng theo các luật thuế hiện hành tại Việt Nam.

**Các quỹ tại doanh nghiệp**

Toàn bộ phần lợi nhuận được sử dụng để trả cổ tức cho các cổ đông, trích Quỹ khen thưởng, phúc lợi, trích Quỹ thưởng ban điều hành và các quỹ khác thuộc thẩm quyền quyết định của Đại hội đồng cổ đông. Tỷ lệ phân phối cho từng khoản mục trên sẽ do Đại hội đồng cổ đông quyết định theo đề nghị của Hội đồng Quản trị. Tuy nhiên, theo Điều lệ của Công ty, Hội đồng Quản trị có thể thanh toán cổ tức giữa niên độ nếu xét thấy việc chi trả này phù hợp với khả năng sinh lời của Công ty.

**4. TIỀN VÀ CÁC KHOẢN TƯƠNG ĐƯƠNG TIỀN**

	<u>31/3/2017</u>	<u>31/12/2016</u>
	<b>VND</b>	<b>VND</b>
Tiền mặt	632.161.676	611.381.929
Tiền gửi ngân hàng không kỳ hạn	9.557.999.166	13.625.279.625
Các khoản tương đương tiền (i)	80.000.000.000	106.000.000.000
	<u><b>90.190.160.842</b></u>	<u><b>120.236.661.554</b></u>

- (i) Phản ánh các khoản tiền gửi có kỳ hạn tại các tổ chức tín dụng trong nước có kỳ hạn gốc không quá 3 tháng kể từ ngày đầu tư.

**CÔNG TY CỔ PHẦN PVI  
THUYẾT MINH BÁO CÁO TÀI CHÍNH RIÊNG GIỮA NIÊN ĐỘ (Tiếp theo)**

**MẪU SỐ B 09a-DN**

**5. CÁC KHOẢN ĐẦU TƯ TÀI CHÍNH**

	31/3/2017		31/12/2016	
	Giá gốc	Giá trị hợp lý	Dự phòng	Giá gốc
	VND	VND	VND	VND
<b>a) Chứng khoán kinh doanh</b>	<b>37.085.880.000</b>	<b>14.882.365.744</b>	<b>(22.203.514.256)</b>	<b>37.085.880.000</b>
- Tổng giá trị cổ phiếu	37.085.880.000	14.882.365.744	(22.203.514.256)	37.085.880.000
<b>b) Đầu tư nắm giữ đến ngày đáo hạn</b>	<b>1.280.000.000.000</b>	<b>1.280.000.000.000</b>	-	<b>1.290.000.000.000</b>
<b>b1) Ngân hàng</b>	<b>1.240.000.000.000</b>	<b>1.240.000.000.000</b>	-	<b>1.130.000.000.000</b>
- Tiền gửi có kỳ hạn ngắn hạn (i)	1.240.000.000.000	1.240.000.000.000	-	1.130.000.000.000
<b>b2) Dài hạn</b>	<b>40.000.000.000</b>	<b>40.000.000.000</b>	-	<b>160.000.000.000</b>
- Tiền gửi có kỳ hạn dài hạn (i)	40.000.000.000	40.000.000.000	-	160.000.000.000
<b>c) Đầu tư góp vốn vào đơn vị khác</b>	<b>3.348.272.730.000</b>	<b>3.504.327.937.935</b>	<b>(33.060.000.002)</b>	<b>3.348.272.730.000</b>
- Đầu tư vào công ty con	3.304.772.730.000	3.493.887.937.937	-	3.304.772.730.000
+ Tổng Công ty Bảo hiểm PVI	2.600.000.000.000	2.719.711.947.775	-	2.600.000.000.000
+ Tổng Công ty Cổ phần Tài Bảo hiểm PVI	460.000.000.000	509.876.242.411	-	460.000.000.000
+ Công ty Cổ phần Quản lý Quỹ PVI	17.500.000.000	18.254.054.799	-	17.500.000.000
+ Quỹ Đầu tư Cơ hội PVI	227.272.730.000	246.045.692.952	-	227.272.730.000
- Đầu tư vào đơn vị khác	43.500.000.000	10.439.999.998	(33.060.000.002)	43.500.000.000
				10.439.999.998
				(33.060.000.002)
				14.882.365.744
				14.882.365.744
				1.290.000.000.000
				1.130.000.000.000
				160.000.000.000
				160.000.000.000
				3.514.691.655.869
				3.504.251.655.871
				2.715.550.514.350
				532.637.784.479
				19.593.046.193
				236.470.310.849
				10.439.999.998
				(33.060.000.002)
				(22.203.514.256)
				(22.203.514.256)
				(22.203.514.256)
				(33.060.000.002)
				(33.060.000.002)

**5. CÁC KHOẢN ĐẦU TƯ TÀI CHÍNH (Tiếp theo)**

- (i) Tiền gửi có kỳ hạn ngắn hạn phản ánh các khoản tiền gửi có kỳ hạn tại các tổ chức tín dụng trong nước có kỳ hạn còn lại không quá 12 tháng kể từ ngày báo cáo.

Tiền gửi có kỳ hạn dài hạn phản ánh các khoản tiền gửi có kỳ hạn tại các tổ chức tín dụng trong nước có kỳ hạn còn lại trên 12 tháng kể từ ngày báo cáo.

**Thông tin chi tiết về các công ty con thuộc sở hữu trực tiếp của Công ty tại ngày 31 tháng 3 năm 2017 như sau:**

Công ty	Trụ sở chính	Tỷ lệ phần sở hữu %	Tỷ lệ quyền biểu quyết nắm giữ %	Hoạt động chính
Tổng Công ty Bảo hiểm PVI	Hà Nội	100	100	Bảo hiểm phi nhân thọ
Tổng Công ty Cổ phần Tái Bảo hiểm PVI	Hà Nội	68,86	73,11	Tái bảo hiểm
Công ty Cổ phần Quản lý quỹ PVI	Hà Nội	35	65	Quản lý quỹ đầu tư
Quỹ Đầu tư Cơ hội PVI	Hà Nội	22,73	100	Quỹ đầu tư

**Thông tin chi tiết về Quỹ Đầu tư Cơ hội PVI ("POF"):**

POF được thành lập ngày 08 tháng 10 năm 2015 dưới hình thức quỹ đóng theo Thông báo số 215/TB-UBCK của Ủy ban Chứng khoán Nhà nước. POF được quản lý bởi Công ty Cổ phần Quản lý Quỹ PVI, thời gian hoạt động của POF là 05 năm. Ngân hàng lưu ký là Ngân hàng TMCP Đầu tư và Phát triển Việt Nam - Chi nhánh Hà Thành.

Tổng số vốn của POF tại ngày 31 tháng 3 năm 2017 là 1.000.000.000.000 VND, được góp bởi các bên như sau:

	Số vốn góp VND	Tỷ lệ góp vốn %
Công ty Cổ phần PVI	227.272.730.000	22,73
Tổng Công ty Bảo hiểm PVI	568.181.820.000	56,82
Tổng Công ty Cổ phần Tái Bảo hiểm PVI	204.545.450.000	20,45
	<b>1.000.000.000.000</b>	<b>100</b>

**5. CÁC KHOẢN ĐẦU TƯ TÀI CHÍNH (Tiếp theo)**

- Tóm tắt tình hình hoạt động của các công ty con trong kỳ: các công ty con của Công ty trong kỳ hoạt động theo lĩnh vực kinh doanh đã đăng ký và không có thay đổi trọng yếu nào về hoạt động kinh doanh so với kỳ trước.

- Các giao dịch trọng yếu giữa Công ty và các công ty con trong kỳ gồm:

+ Công ty mẹ cung cấp dịch vụ cho thuê văn phòng và các sản phẩm, dịch vụ công nghệ thông tin (cung cấp phần mềm, cung cấp đường truyền dữ liệu) cho các công ty con;

+ Các công ty con chia lợi nhuận cho Công ty mẹ/chia cổ tức cho Công ty mẹ;

+ Công ty Cổ phần Quản lý quỹ PVI cung cấp dịch vụ tư vấn, quản lý danh mục đầu tư cho Công ty mẹ và các công ty con khác của Công ty mẹ; nhận chuyển nhượng các khoản đầu tư từ Công ty mẹ.

**Giá trị hợp lý của các khoản đầu tư tài chính được xác định như sau:**

- Giá trị hợp lý của các khoản chứng khoán kinh doanh đã niêm yết được xác định theo giá thực tế trên Sở giao dịch Chứng khoán Hà Nội (HNX) hoặc Sở giao dịch Chứng khoán Thành phố Hồ Chí Minh (HOSE) tại ngày kết thúc kỳ hoạt động.

- Giá trị hợp lý của các khoản chứng khoán kinh doanh đã đăng ký giao dịch trên thị trường giao dịch của các công ty đại chúng chưa niêm yết (UpCom) được xác định theo giá giao dịch bình quân tại ngày kết thúc kỳ hoạt động.

- Với các khoản chứng khoán kinh doanh khác, giá trị hợp lý được xác định bằng các phương pháp định giá phù hợp gồm: phương pháp so sánh với các chứng khoán kinh doanh tương đồng có giá thị trường và phương pháp giá trị tài sản ròng.

- Giá trị hợp lý của các khoản đầu tư góp vốn dài hạn được xác định theo phương pháp giá trị tài sản ròng căn cứ vào báo cáo tài chính của đơn vị nhận đầu tư.

- Giá trị hợp lý của các khoản tiền gửi ngắn hạn được xác định bằng giá trị ghi sổ.

- Đối với khoản đầu tư khác không có đủ thông tin trên thị trường để xác định giá trị hợp lý tại thời điểm lập báo cáo tài chính riêng giữa niên độ, giá trị ghi sổ của các khoản mục này được phản ánh thay cho giá trị hợp lý.

**6. PHẢI THU NGẮN HẠN CỦA KHÁCH HÀNG**

	<u>31/3/2017</u>	<u>31/12/2016</u>
	VND	VND
- Dự thu lãi đầu tư	24.738.888.885	49.661.388.889
- Các khoản phải thu khách hàng khác	10.938.844.882	13.218.188.862
	<u><b>35.677.733.767</b></u>	<u><b>62.879.577.751</b></u>

**7. PHẢI THU KHÁC**

	<u>31/3/2017</u>	<u>31/12/2016</u>
	VND	VND
<b>a) Ngắn hạn</b>	<b>50.310.690.417</b>	<b>40.174.681.637</b>
- Tạm ứng cho người lao động	265.672.280	247.153.500
- Phải thu khác	50.045.018.137	39.927.528.137
<b>b) Dài hạn</b>	<b>309.478.800</b>	<b>269.478.800</b>
- Ký cược, ký quỹ	309.478.800	269.478.800

**CÔNG TY CỔ PHẦN PVI  
THUYẾT MINH BÁO CÁO TÀI CHÍNH RIÊNG GIỮA NIÊN ĐỘ (Tiếp theo)**

**MẪU SỐ B 09a-DN**

**8. DỰ PHÒNG PHẢI THU**

	31/3/2017		31/12/2016			
	Giá gốc VND	Dự phòng VND	Giá trị có thể thu hồi VND	Giá gốc VND	Dự phòng VND	Giá trị có thể thu hồi VND
Tổng giá trị các khoản phải thu	45.162.568.388	45.162.568.388	-	45.162.568.388	45.162.568.388	-

- Giá trị có thể thu hồi của các khoản phải thu đã trích lập dự phòng được xác định bằng giá gốc trừ dự phòng đã trích lập.

- Không có khoản tiền phạt, phải thu về lãi trả chậm..., theo hợp đồng phát sinh từ các khoản nợ quá hạn nhưng không được ghi nhận doanh thu.

- Khả năng thu hồi các khoản phải thu đã trích lập dự phòng thấp do các đối tác của Công ty đều gặp khó khăn về tài chính hoặc trong tình trạng phá sản.

**9. TĂNG, GIẢM TÀI SẢN CỐ ĐỊNH HỮU HÌNH**

	Nhà cửa, vật kiến trúc VND	Phương tiện vận tải VND	Thiết bị văn phòng VND	Tài sản khác VND	Tổng cộng VND
<b>NGUYÊN GIÁ</b>					
Tại ngày 01/01/2017	116.062.603.669	10.552.440.384	81.964.416.102	8.002.079.194	216.581.539.349
Tăng trong kỳ	-	2.085.516.364	3.252.774.000	-	5.338.290.364
- Mua sắm mới	-	2.085.516.364	3.252.774.000	-	5.338.290.364
Tại ngày 31/3/2017	116.062.603.669	12.637.956.748	85.217.190.102	8.002.079.194	221.919.829.713
<b>GIÁ TRỊ HAO MÒN LŨY KẾ</b>					
Tại ngày 01/01/2017	23.322.266.257	10.218.584.938	31.854.698.389	-	65.395.549.584
Trích khấu hao trong kỳ	1.630.266.343	80.473.959	3.366.500.579	-	5.077.240.881
Tại ngày 31/3/2017	24.952.532.600	10.299.058.897	35.221.198.968	-	70.472.790.465
<b>GIÁ TRỊ CÒN LẠI</b>					
Tại ngày 01/01/2017	<b>92.740.337.412</b>	<b>333.855.446</b>	<b>50.109.717.713</b>	<b>8.002.079.194</b>	<b>151.185.989.765</b>
Tại ngày 31/3/2017	<b>91.110.071.069</b>	<b>2.338.897.851</b>	<b>49.995.991.134</b>	<b>8.002.079.194</b>	<b>151.447.039.248</b>

Nguyên giá của tài sản cố định hữu hình bao gồm các tài sản cố định hữu hình đã khấu hao hết nhưng vẫn còn sử dụng tại ngày 31 tháng 3 năm 2017 là 19.293.472.194 VND (tại ngày 31 tháng 12 năm 2016: 18.483.296.307 VND).

**10. TĂNG, GIẢM TÀI SẢN CỐ ĐỊNH VÔ HÌNH**

	Phần mềm máy tính VND
<b>NGUYÊN GIÁ</b>	
Tại ngày 01/01/2017	27.506.804.224
Tăng trong năm	905.350.000
- Mua sắm mới	905.350.000
Tại ngày 31/3/2017	28.412.154.224
<b>GIÁ TRỊ HAO MÒN LŨY KẾ</b>	
Tại ngày 01/01/2017	23.413.342.913
Trích khấu hao trong năm	641.154.908
Tại ngày 31/3/2017	24.054.497.821
<b>GIÁ TRỊ CÒN LẠI</b>	
Tại ngày 01/01/2017	<b>4.093.461.311</b>
Tại ngày 31/3/2017	<b>4.357.656.403</b>

Nguyên giá của tài sản cố định vô hình bao gồm các tài sản cố định vô hình đã khấu hao hết nhưng vẫn còn sử dụng tại ngày 31 tháng 3 năm 2017 là 20.527.112.000 VND (tại ngày 31 tháng 12 năm 2016: 20.527.112.000 VND).

**11. TĂNG, GIẢM BẤT ĐỘNG SẢN ĐẦU TƯ**

Khoản mục	01/01/2017	Tăng trong kỳ	Giảm trong kỳ	31/3/2017
	VND	VND	VND	VND
<b>a) Bất động sản đầu tư cho thuê</b>				
<b>Nguyên giá</b>	<b>1.201.971.027.928</b>	-	-	<b>1.201.971.027.928</b>
- Nhà và quyền sử dụng đất (i)	1.201.971.027.928	-	-	1.201.971.027.928
<b>Giá trị hao mòn lũy kế</b>	<b>87.370.840.161</b>	<b>8.482.204.468</b>	-	<b>95.853.044.629</b>
- Nhà và quyền sử dụng đất (i)	87.370.840.161	8.482.204.468	-	95.853.044.629
<b>Giá trị còn lại</b>	<b>1.114.600.187.767</b>	<b>(8.482.204.468)</b>	-	<b>1.106.117.983.299</b>
- Nhà và quyền sử dụng đất (i)	1.114.600.187.767	(8.482.204.468)	-	1.106.117.983.299
<b>b) Bất động sản đầu tư nắm giữ chờ tăng giá</b>				
<b>Nguyên giá</b>	<b>731.452.555.647</b>	-	-	<b>731.452.555.647</b>
- Nhà và quyền sử dụng đất (ii)	731.452.555.647	-	-	731.452.555.647
<b>Tổn thất do suy giảm giá trị</b>	-	-	-	-
- Nhà và quyền sử dụng đất (ii)	-	-	-	-
<b>Giá trị còn lại</b>	<b>731.452.555.647</b>	-	-	<b>731.452.555.647</b>
- Nhà và quyền sử dụng đất (ii)	731.452.555.647	-	-	731.452.555.647

- (i) Bất động sản đầu tư dùng để cho thuê phản ánh phần giá trị của tòa nhà PVI tương ứng với phần khối lượng đã hoàn thành và cho thuê được trích khấu hao theo phương pháp đường thẳng trong vòng 39,5 năm.
- (ii) Bất động sản đầu tư nắm giữ chờ tăng giá thể hiện giá trị quyền sử dụng đất và tài sản gắn liền trên đất do Công ty nắm giữ với mục đích thu lợi từ việc chờ tăng giá. Công ty không thực hiện trích khấu hao đối với các bất động sản đầu tư này theo quy định hiện hành.

Theo quy định tại Chuẩn mực kế toán Việt Nam số 05 - *Bất động sản đầu tư*, giá trị hợp lý của bất động sản đầu tư tại ngày 31 tháng 3 năm 2017 cần được trình bày. Tuy nhiên, Công ty hiện chưa xác định được giá trị hợp lý này nên giá trị hợp lý của bất động sản đầu tư tại ngày 31 tháng 3 năm 2017 chưa được trình bày trên Thuyết minh báo cáo tài chính riêng giữa niên độ. Để xác định được giá trị hợp lý này, Công ty sẽ phải thuê một công ty tư vấn độc lập đánh giá giá trị hợp lý của bất động sản đầu tư. Hiện tại, Công ty chưa tìm được công ty tư vấn phù hợp để thực hiện công việc này.

**12. CHI PHÍ TRẢ TRƯỚC**

	<u>31/3/2017</u>	<u>31/12/2016</u>
	VND	VND
<b>a) Ngắn hạn</b>	<b>2.248.474.856</b>	<b>3.418.516.412</b>
- Chi phí trả trước ngắn hạn	2.248.474.856	3.418.516.412
<b>b) Dài hạn</b>	<b>810.622.911</b>	<b>1.100.439.983</b>
- Chi phí trả trước dài hạn	810.622.911	1.100.439.983
	<b><u>3.059.097.767</u></b>	<b><u>4.518.956.395</u></b>



**13. THUẾ VÀ CÁC KHOẢN PHẢI THU/PHẢI NỘP NHÀ NƯỚC**

	01/01/2017	Phát sinh trong kỳ		31/3/2017
		Số phải nộp	Số đã thực nộp	
	VND	VND	VND	VND
<b>a. Các khoản phải thu</b>				
Thuế thu nhập doanh nghiệp	262.464.442	-	(262.464.442)	-
<b>Cộng</b>	<b>262.464.442</b>	<b>-</b>	<b>(262.464.442)</b>	<b>-</b>
<b>b. Các khoản phải nộp</b>				
Thuế giá trị gia tăng	-	2.970.631.169	2.970.631.169	-
Thuế thu nhập doanh nghiệp	87.797.255.473	2.636.000	87.799.891.473	-
Thuế, phí phải nộp khác	1.384.206.272	1.000.599.751	2.025.498.849	359.307.174
<b>Cộng</b>	<b>89.181.461.745</b>	<b>3.973.866.920</b>	<b>92.796.021.491</b>	<b>359.307.174</b>

**14. CHI PHÍ PHẢI TRẢ NGẮN HẠN**

	31/3/2017	31/12/2016
	VND	VND
- Phải trả tiền thuê đất	1.870.247.624	-
- Khác	2.281.929.592	2.232.442.584
	<b>4.152.177.216</b>	<b>2.232.442.584</b>

**15. PHẢI TRẢ KHÁC**

	31/3/2017	31/12/2016
	VND	VND
<b>a) Ngắn hạn</b>	<b>26.013.354.092</b>	<b>122.536.957.315</b>
- Các khoản phải trả, phải nộp ngắn hạn khác	26.013.354.092	122.536.957.315
<b>b) Dài hạn</b>	<b>22.840.667.486</b>	<b>21.953.420.384</b>
- Nhận ký quỹ, ký cược dài hạn	22.840.667.486	21.953.420.384

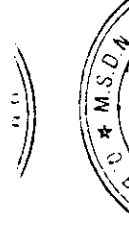
Tại ngày 31 tháng 3 năm 2017, Công ty không có khoản nợ quá hạn nào chưa thanh toán.

**CÔNG TY CỔ PHẦN PVI  
THUYẾT MINH BÁO CÁO TÀI CHÍNH RIÊNG GIỮA NIÊN ĐỘ (Tiếp theo)**

**MẪU SỐ B 09a-DN**

**16. VỐN CHỦ SỞ HỮU**

	VND	VND	VND	VND	VND	VND	VND
	Vốn góp của chủ sở hữu	Thặng dư vốn cổ phần	Cổ phiếu quỹ	Quỹ đầu tư phát triển	Lợi nhuận sau thuế chưa phân phối	Tổng cộng	VND
<b>Tại ngày 01/01/2016</b>	<b>2.342.418.670.000</b>	<b>3.323.062.514.020</b>	<b>(212.883.100.975)</b>	<b>179.211.820.775</b>	<b>646.154.257.172</b>	<b>6.277.964.160.992</b>	
Lợi nhuận trong năm	-	-	-	-	543.362.187.282	543.362.187.282	
Trích quỹ khen thưởng, phúc lợi	-	-	-	-	(15.927.847.296)	(15.927.847.296)	
Chia cổ tức	-	-	-	-	(444.974.494.000)	(444.974.494.000)	
<b>Tại ngày 31/12/2016</b>	<b>2.342.418.670.000</b>	<b>3.323.062.514.020</b>	<b>(212.883.100.975)</b>	<b>179.211.820.775</b>	<b>728.614.103.158</b>	<b>6.360.424.006.978</b>	
Lợi nhuận trong kỳ	-	-	-	-	116.757.361.222	116.757.361.222	
<b>Tại ngày 31/3/2017</b>	<b>2.342.418.670.000</b>	<b>3.323.062.514.020</b>	<b>(212.883.100.975)</b>	<b>179.211.820.775</b>	<b>845.371.464.380</b>	<b>6.477.181.368.200</b>	



**16. VỐN CHỦ SỞ HỮU (Tiếp theo)**

Các giao dịch về vốn với các chủ sở hữu và phân phối cổ tức, chia lợi nhuận

	Từ ngày 01/01/2017 đến ngày 31/3/2017 VND	2016 VND
- Vốn đầu tư của chủ sở hữu		
+ Vốn góp đầu kỳ/năm	2.342.418.670.000	2.342.418.670.000
+ Vốn góp cuối kỳ/năm	2.342.418.670.000	2.342.418.670.000
- Cổ tức đã chia	-	(444.974.494.000)

**Cổ phiếu**

Tại ngày 31 tháng 3 năm 2017, số cổ phiếu đang lưu hành của Công ty như sau:

	31/3/2017 Cổ phiếu	31/12/2016 Cổ phiếu
<b>Số lượng cổ phiếu đăng ký phát hành</b>	<b>234.241.867</b>	<b>234.241.867</b>
Cổ phiếu phổ thông	234.241.867	234.241.867
<b>Số lượng cổ phiếu đã bán ra công chúng</b>	<b>234.241.867</b>	<b>234.241.867</b>
Cổ phiếu phổ thông	234.241.867	234.241.867
<b>Số lượng cổ phiếu được mua lại</b>	<b>11.754.600</b>	<b>11.754.600</b>
Cổ phiếu phổ thông	11.754.600	11.754.600
<b>Số lượng cổ phiếu đang lưu hành</b>	<b>222.487.267</b>	<b>222.487.267</b>
Cổ phiếu phổ thông	222.487.267	222.487.267

Cổ phiếu phổ thông có mệnh giá là 10.000 đồng/cổ phiếu.

**17. CÁC KHOẢN MỤC NGOÀI BẢNG CÂN ĐỐI KẾ TOÁN**

CHỈ TIÊU	Đơn vị	31/3/2017	31/12/2016
1. Ngoại tệ các loại			
+ Đô la Mỹ	USD	12.835,99	12.832,69
+ Euro	EUR	344,29	341,56
2. Nợ khó đòi đã xử lý	VND	270.040.511.271	270.040.511.271

**18. DOANH THU BÁN HÀNG VÀ CUNG CẤP DỊCH VỤ**

**a) Doanh thu**

	<b>Từ ngày 01/01/2017 đến ngày 31/3/2017</b>	<b>Từ ngày 01/01/2016 đến ngày 31/3/2016</b>
	<b>VND</b>	<b>VND</b>
Doanh thu cho thuê văn phòng	35.896.796.957	31.423.020.094
Doanh thu hoạt động kinh doanh sản phẩm công nghệ thông tin	6.126.090.002	6.656.727.273
	<b>42.022.886.959</b>	<b>38.079.747.367</b>

**b) Doanh thu đối với các bên liên quan**

	<b>Từ ngày 01/01/2017 đến ngày 31/3/2017</b>	<b>Từ ngày 01/01/2016 đến ngày 31/3/2016</b>
	<b>VND</b>	<b>VND</b>
Tổng Công ty Bảo hiểm PVI	7.228.014.257	8.169.748.348
Tổng Công ty Cổ phần Tái bảo hiểm PVI	1.576.451.524	1.900.066.887
Công ty Cổ phần Quản lý Quỹ PVI	310.775.603	483.979.790

**19. GIÁ VỐN HÀNG BÁN**

	<b>Từ ngày 01/01/2017 đến ngày 31/3/2017</b>	<b>Từ ngày 01/01/2016 đến ngày 31/3/2016</b>
	<b>VND</b>	<b>VND</b>
Giá vốn hoạt động cho thuê văn phòng	28.241.630.685	25.664.149.158
Giá vốn hoạt động kinh doanh sản phẩm công nghệ thông tin	5.213.551.533	4.395.000.000
	<b>33.455.182.218</b>	<b>30.059.149.158</b>

**20. CHI PHÍ QUẢN LÝ DOANH NGHIỆP**

	<b>Từ ngày 01/01/2017 đến ngày 31/3/2017</b>	<b>Từ ngày 01/01/2016 đến ngày 31/3/2016</b>
	<b>VND</b>	<b>VND</b>
Chi phí nhân công	6.592.546.798	3.919.029.721
Chi phí văn phòng	1.321.174.255	855.139.412
Chi phí khấu hao tài sản cố định	3.273.235.201	1.999.300.354
Chi phí dịch vụ mua ngoài	5.890.599.622	5.541.459.613
Chi phí khác bằng tiền	13.539.471.395	14.389.998.288
	<b>30.617.027.271</b>	<b>26.704.927.388</b>

**21. CHI PHÍ SẢN XUẤT, KINH DOANH THEO YẾU TỐ**

	<u>Từ ngày 01/01/2017 đến ngày 31/3/2017</u>	<u>Từ ngày 01/01/2016 đến ngày 31/3/2016</u>
	<b>VND</b>	<b>VND</b>
Chi phí nhân công	6.592.546.798	3.919.029.721
Chi phí văn phòng	1.321.174.255	855.139.412
Chi phí khấu hao tài sản cố định	14.200.600.257	12.042.861.889
Chi phí dịch vụ mua ngoài	18.030.788.049	15.035.049.379
Chi phí khác bằng tiền	23.927.100.130	24.911.996.145
	<b><u>64.072.209.489</u></b>	<b><u>56.764.076.546</u></b>

**22. DOANH THU HOẠT ĐỘNG TÀI CHÍNH**

	<u>Từ ngày 01/01/2017 đến ngày 31/3/2017</u>	<u>Từ ngày 01/01/2016 đến ngày 31/3/2016</u>
	<b>VND</b>	<b>VND</b>
Lãi tiền gửi, tiền cho vay	21.713.832.342	23.383.154.990
Cổ tức, lợi nhuận được chia	117.506.607.375	96.971.595.198
	<b><u>139.220.439.717</u></b>	<b><u>120.354.750.188</u></b>

**23. CHI PHÍ TÀI CHÍNH**

	<u>Từ ngày 01/01/2017 đến ngày 31/3/2017</u>	<u>Từ ngày 01/01/2016 đến ngày 31/3/2016</u>
	<b>VND</b>	<b>VND</b>
Chi phí hoạt động kinh doanh cổ phiếu	14.105.520	23.713.133
Trích lập dự phòng giảm giá đầu tư	-	593.175.131
Chi phí lãi vay	-	5.652.000.000
Chi phí tài chính khác	2.333.510.646	12.657.315.382
	<b><u>2.347.616.166</u></b>	<b><u>18.926.203.646</u></b>

**24. CHI PHÍ THUẾ THU NHẬP DOANH NGHIỆP**

	Từ ngày 01/01/2017 đến ngày 31/3/2017	Từ ngày 01/01/2016 đến ngày 31/3/2016
	VND	VND
<b>Lợi nhuận trước thuế</b>	<b>116.759.997.222</b>	<b>82.725.594.657</b>
<b>Điều chỉnh cho thu nhập chịu thuế</b>		
Trừ: Thu nhập không chịu thuế	(117.506.607.375)	(96.971.595.198)
- Cổ tức, lợi nhuận được chia	(117.506.607.375)	(96.971.595.198)
Cộng: Các khoản chi phí không được khấu trừ	112.259.898	1.975.737.344
- Thủ lao Hội đồng Quản trị	24.000.000	20.000.000
- Khấu hao xe ô tô có nguyên giá trên 1,6 tỷ đồng	4.877.333	25.726.027
- Chi phí khác không được khấu trừ	83.382.565	1.930.011.317
<b>Thu nhập chịu thuế</b>	<b>(634.350.255)</b>	<b>(12.270.263.197)</b>
Thuế suất thông thường	20%	20%
<b>Thuế thu nhập doanh nghiệp hiện hành</b>	<b>-</b>	<b>-</b>
Thuế nộp bổ sung của hóa đơn bỏ trốn	2.636.000	-
<b>Chi phí thuế thu nhập doanh nghiệp hiện hành</b>	<b>2.636.000</b>	<b>-</b>

Thuế thu nhập doanh nghiệp cho kỳ hoạt động từ ngày 01 tháng 01 năm 2017 đến ngày 31 tháng 3 năm 2017 là số liệu tạm tính. Công ty sẽ xác định số thuế thu nhập doanh nghiệp chính thức khi lập báo cáo tài chính cho năm tài chính kết thúc ngày 31 tháng 12 năm 2017.

**25. CÔNG CỤ TÀI CHÍNH**

**Quản lý rủi ro vốn**

Công ty quản lý nguồn vốn nhằm đảm bảo rằng Công ty có thể vừa hoạt động liên tục vừa tối đa hóa lợi ích của các cổ đông thông qua tối ưu hóa số dư nguồn vốn và công nợ.

Cấu trúc vốn của Công ty gồm phần vốn chủ sở hữu (bao gồm vốn góp, các quỹ dự trữ và lợi nhuận sau thuế chưa phân phối).

*Hệ số đòn bẩy tài chính*

Hệ số đòn bẩy tài chính của Công ty tại ngày kết thúc kỳ hoạt động như sau:

	31/3/2017	31/12/2016
	VND	VND
Các khoản vay	-	-
Trừ: Tiền và các khoản tương đương tiền	90.190.160.842	120.236.661.554
Nợ thuần	-	-
Vốn chủ sở hữu	6.477.181.368.200	6.360.424.006.978
<b>Tỷ lệ nợ thuần trên vốn chủ sở hữu</b>	<b>-</b>	<b>-</b>

**25. CÔNG CỤ TÀI CHÍNH (Tiếp theo)**

**Các chính sách kế toán chủ yếu**

Chi tiết các chính sách kế toán chủ yếu và các phương pháp mà Công ty áp dụng (bao gồm các tiêu chí để ghi nhận, cơ sở xác định giá trị và cơ sở ghi nhận các khoản thu nhập và chi phí) đối với từng loại tài sản tài chính, công nợ tài chính và công cụ vốn được trình bày tại Thuyết minh số 3.

**Các loại công cụ tài chính**

	31/3/2017		31/12/2016	
	Giá trị ghi sổ	Giá trị hợp lý	Giá trị ghi sổ	Giá trị hợp lý
	VND	VND	VND	VND
<b>Tài sản tài chính</b>				
Tiền và các khoản tương đương tiền	90.190.160.842	90.190.160.842	120.236.661.554	120.236.661.554
Phải thu khách hàng và phải thu khác	40.869.662.316	40.869.662.316	57.914.016.300	57.914.016.300
Đầu tư tài chính	1.305.322.365.742	1.305.322.365.742	1.315.322.365.742	1.315.322.365.742
<b>Tổng cộng</b>	<b>1.436.382.188.900</b>	<b>1.436.382.188.900</b>	<b>1.493.473.043.596</b>	<b>1.493.473.043.596</b>
<b>Công nợ tài chính</b>				
Phải trả người bán và phải trả khác	57.841.611.784	57.841.611.784	153.299.194.723	153.299.194.723
Chi phí phải trả	4.152.177.216	4.152.177.216	2.232.442.584	2.232.442.584
<b>Tổng cộng</b>	<b>61.993.789.000</b>	<b>61.993.789.000</b>	<b>155.531.637.307</b>	<b>155.531.637.307</b>

Giá trị hợp lý của các tài sản tài chính và công nợ tài chính được phản ánh theo giá trị mà công cụ tài chính có thể chuyển đổi trong một giao dịch hiện tại giữa các bên tham gia, ngoại trừ trường hợp bắt buộc phải bán hoặc thanh lý. Công ty sử dụng các phương pháp và giả định sau để ước tính giá trị hợp lý:

- Giá trị hợp lý của các khoản đầu tư được xác định như trình bày tại Thuyết minh số 6.
- Giá trị hợp lý của các khoản mục ngắn hạn gồm tiền, các khoản phải thu khách hàng, phải thu khác, các khoản phải trả người bán, chi phí phải trả ngắn hạn và các khoản phải trả ngắn hạn khác tương đương với giá trị ghi sổ của các khoản mục này do các công cụ này có kỳ hạn ngắn.
- Đối với các tài sản tài chính và công nợ tài chính mà không có đủ thông tin thị trường để xác định giá trị hợp lý tại thời điểm lập báo cáo, giá trị ghi sổ của các khoản mục này được thể hiện thay cho giá trị hợp lý.

**Mục tiêu quản lý rủi ro tài chính**

Công ty đã xây dựng hệ thống quản lý rủi ro nhằm phát hiện và đánh giá các rủi ro mà Công ty phải chịu, thiết lập các chính sách và quy trình kiểm soát rủi ro ở mức chấp nhận được. Hệ thống quản lý rủi ro được xem xét lại định kỳ nhằm phản ánh những thay đổi của điều kiện thị trường và hoạt động của Công ty.

Rủi ro tài chính bao gồm rủi ro thị trường (rủi ro về giá), rủi ro tín dụng và rủi ro thanh khoản.

**25. CÔNG CỤ TÀI CHÍNH (Tiếp theo)**

***Rủi ro thị trường***

Hoạt động kinh doanh của Công ty sẽ chủ yếu chịu rủi ro khi có sự thay đổi về giá. Công ty không thực hiện các biện pháp phòng ngừa rủi ro này do thiếu thị trường hoạt động giao dịch các công cụ tài chính này.

***Quản lý rủi ro về giá cổ phiếu***

Các cổ phiếu do Công ty nắm giữ bị ảnh hưởng bởi các rủi ro thị trường phát sinh từ tính không chắc chắn về giá trị tương lai của cổ phiếu đầu tư. Công ty quản lý rủi ro về giá cổ phiếu bằng cách thiết lập hạn mức đầu tư. Hội đồng Quản trị của Công ty cũng xem xét và phê duyệt các quyết định đầu tư vào cổ phiếu như ngành nghề kinh doanh, công ty để đầu tư, v.v. Công ty đánh giá rủi ro về giá cổ phiếu là không đáng kể.

Công ty cũng chịu rủi ro về giá của công cụ vốn phát sinh từ các khoản đầu tư vào các công ty con. Hội đồng Quản trị của Công ty xem xét và phê duyệt các quyết định đầu tư vào công ty con như ngành nghề kinh doanh, công ty để đầu tư, v.v. Các khoản đầu tư vào công ty con không phải cho mục đích kinh doanh mà cho mục đích chiến lược lâu dài.

***Rủi ro tín dụng***

Rủi ro tín dụng xảy ra khi một khách hàng hoặc đối tác không đáp ứng được các nghĩa vụ trong hợp đồng dẫn đến các tổn thất tài chính cho Công ty. Công ty có chính sách tín dụng phù hợp và thường xuyên theo dõi tình hình để đánh giá xem Công ty có chịu rủi ro tín dụng hay không. Tại ngày kết thúc kỳ hoạt động, Công ty có khoản rủi ro tín dụng tập trung khá lớn từ các khoản ủy thác đầu tư và hợp tác đầu tư. Rủi ro tín dụng đã được Ban Tổng Giám đốc đánh giá một cách thận trọng như trình bày tại Thuyết minh số 5 và số 8.

***Quản lý rủi ro thanh khoản***

Mục đích quản lý rủi ro thanh khoản nhằm đảm bảo đủ nguồn vốn để đáp ứng các nghĩa vụ tài chính hiện tại và trong tương lai. Tính thanh khoản cũng được Công ty quản lý nhằm đảm bảo mức phụ trội giữa công nợ đến hạn và tài sản đến hạn trong kỳ ở mức có thể được kiểm soát đối với số vốn mà Công ty tin rằng có thể tạo ra trong kỳ đó. Chính sách của Công ty là theo dõi thường xuyên các yêu cầu về thanh khoản hiện tại và dự kiến trong tương lai nhằm đảm bảo Công ty duy trì đủ mức dự phòng tiền mặt, các khoản vay và đủ vốn mà các cổ đông cam kết góp nhằm đáp ứng các quy định về tính thanh khoản ngắn hạn và dài hạn hơn.

Các bảng dưới đây trình bày chi tiết các mức đáo hạn theo hợp đồng còn lại đối với tài sản tài chính và công nợ tài chính phi phái sinh và thời hạn thanh toán như đã được thỏa thuận. Các bảng này được trình bày dựa trên dòng tiền chưa chiết khấu của tài sản tài chính và dòng tiền chưa chiết khấu của công nợ tài chính tính theo ngày sớm nhất mà Công ty phải trả. Việc trình bày thông tin tài sản tài chính phi phái sinh là cần thiết để hiểu được việc quản lý rủi ro thanh khoản của Công ty khi tính thanh khoản được quản lý trên cơ sở công nợ và tài sản thuần.




**25. CÔNG CỤ TÀI CHÍNH (Tiếp theo)**

	<u>Dưới 1 năm</u> VND	<u>Từ 1-5 năm</u> VND	<u>Tổng</u> VND
<b>31/3/2017</b>			
Tiền và các khoản tương đương tiền	90.190.160.842	-	90.190.160.842
Phải thu khách hàng và phải thu khác	40.560.183.516	309.478.800	40.869.662.316
Đầu tư tài chính	1.254.882.365.744	50.439.999.998	1.305.322.365.742
<b>Tổng cộng</b>	<b>1.385.632.710.102</b>	<b>50.749.478.798</b>	<b>1.436.382.188.900</b>
Phải trả người bán và phải trả khác	35.000.944.298	22.840.667.486	57.841.611.784
Chi phí phải trả	4.152.177.216	-	4.152.177.216
<b>Tổng cộng</b>	<b>39.153.121.514</b>	<b>22.840.667.486</b>	<b>61.993.789.000</b>
<b>Chênh lệch thanh khoản thuần</b>	<b>1.346.479.588.588</b>	<b>27.908.811.312</b>	<b>1.374.388.399.900</b>
	<u>Dưới 1 năm</u> VND	<u>Từ 1-5 năm</u> VND	<u>Tổng</u> VND
<b>31/12/2016</b>			
Tiền	120.236.661.554	-	120.236.661.554
Phải thu khách hàng và phải thu khác	57.644.537.500	269.478.800	57.914.016.300
Đầu tư tài chính	1.144.882.365.744	170.439.999.998	1.315.322.365.742
<b>Tổng cộng</b>	<b>1.322.763.564.798</b>	<b>170.709.478.798</b>	<b>1.493.473.043.596</b>
Phải trả người bán và phải trả khác	131.345.774.339	21.953.420.384	153.299.194.723
Chi phí phải trả	2.232.442.584	-	2.232.442.584
<b>Tổng cộng</b>	<b>133.578.216.923</b>	<b>21.953.420.384</b>	<b>155.531.637.307</b>
<b>Chênh lệch thanh khoản thuần</b>	<b>1.189.185.347.875</b>	<b>148.756.058.414</b>	<b>1.337.941.406.289</b>


Ban Tổng Giám đốc đánh giá rủi ro thanh khoản ở mức thấp. Ban Tổng Giám đốc tin tưởng rằng Công ty có thể tạo ra đủ nguồn tiền để đáp ứng các nghĩa vụ tài chính khi đến hạn.

**26. NGHIỆP VỤ VÀ SỐ DƯ VỚI CÁC BÊN LIÊN QUAN**


Nghiệp vụ và số dư với các bên liên quan được trình bày trên báo cáo tài chính hợp nhất giữa niên độ cho kỳ hoạt động từ ngày 01 tháng 01 năm 2017 đến ngày 31 tháng 3 năm 2017 của Công ty.



**Đào Hải Yến**  
**Người lập biểu**



**Trần Duy Cường**  
**Kế toán trưởng**



**Bùi Văn Thuận**  
**Tổng Giám đốc**

Ngày 20 tháng 4 năm 2017